




Google Drive

Armazenamento em
nuvem

CLOUD





DRIVE

Serviços em nuvem referem-se a serviços de computação oferecidos pela internet, sem a necessidade de instalação de softwares ou armazenamento de dados localmente. Em outras palavras, os serviços em nuvem permitem que os usuários acessem aplicativos, armazenem dados e executem processos de computação em servidores remotos, geralmente hospedados em data centers.

GOOGLE



Vantagens

○ **armazenamento em nuvem oferece várias vantagens, tais como:**

1. **Acessibilidade:** Com o armazenamento em nuvem, você pode acessar seus arquivos em qualquer lugar e a qualquer momento, desde que tenha uma conexão com a internet. Isso significa que você pode trabalhar em seus arquivos em diferentes dispositivos, sem precisar se preocupar em transferi-los de um dispositivo para outro



Vantagens

2. Economia de espaço: Ao armazenar arquivos na nuvem, você não precisa armazená-los fisicamente em seu dispositivo, o que pode economizar espaço no seu disco rígido. Isso é especialmente útil para dispositivos com capacidade de armazenamento limitada, como smartphones e tablets.

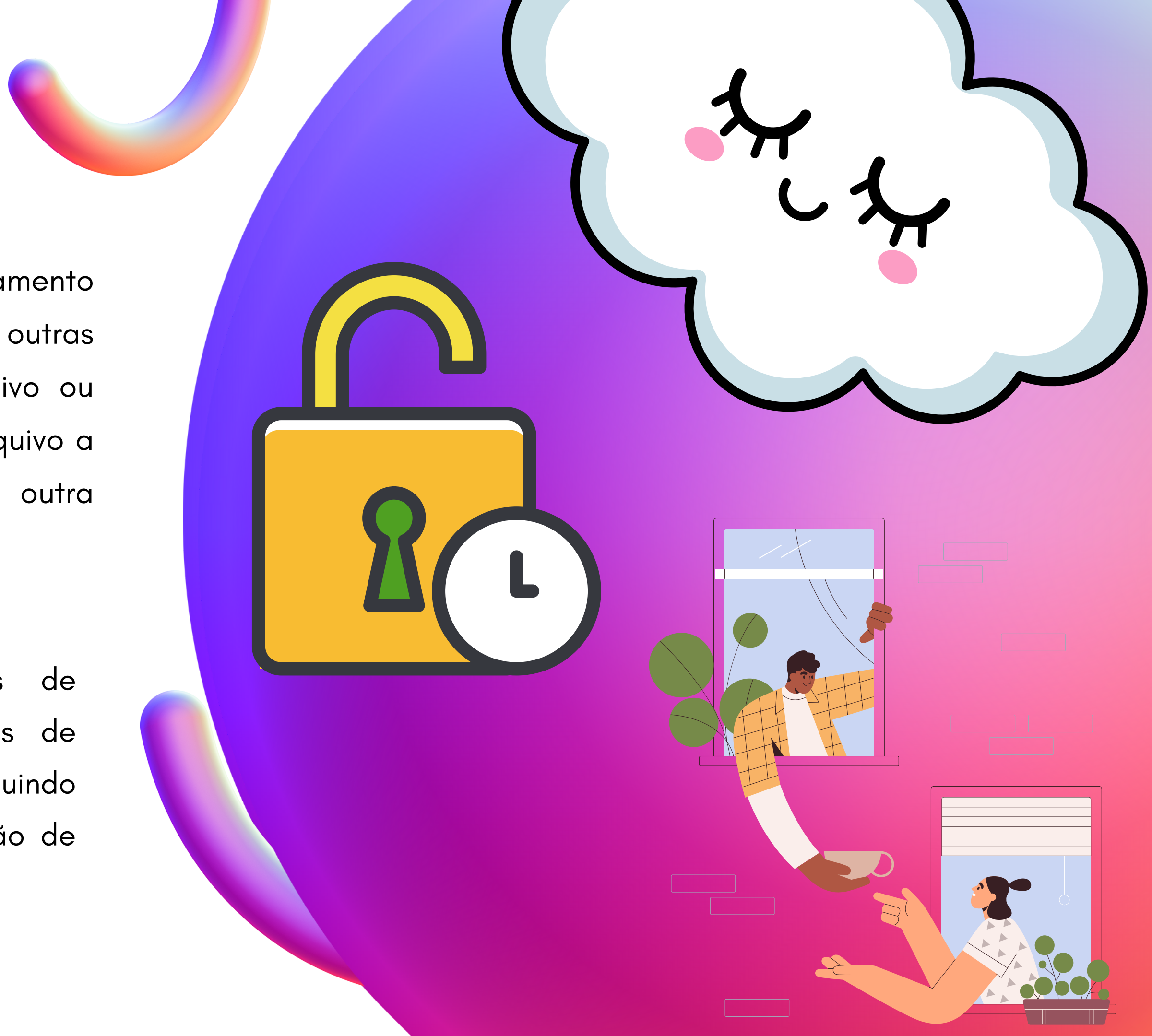
3. Backup automático: O armazenamento em nuvem geralmente oferece a opção de fazer backup automático de seus arquivos, garantindo que você não perca dados importantes em caso de falha do hardware do seu dispositivo



Vantagens

4. Compartilhamento fácil: Com o armazenamento em nuvem, é fácil compartilhar arquivos com outras pessoas. Você pode compartilhar um arquivo ou pasta com um link, sem precisar anexar o arquivo a um e-mail ou transferi-lo fisicamente para outra pessoa.

5. Segurança: A maioria dos serviços de armazenamento em nuvem possui medidas de segurança para proteger seus dados, incluindo criptografia de ponta a ponta e autenticação de dois fatores.



Vantagens

6.Colaboração: O armazenamento em nuvem facilita a colaboração em tempo real em projetos em equipe, permitindo que várias pessoas acessem e editem os mesmos arquivos simultaneamente

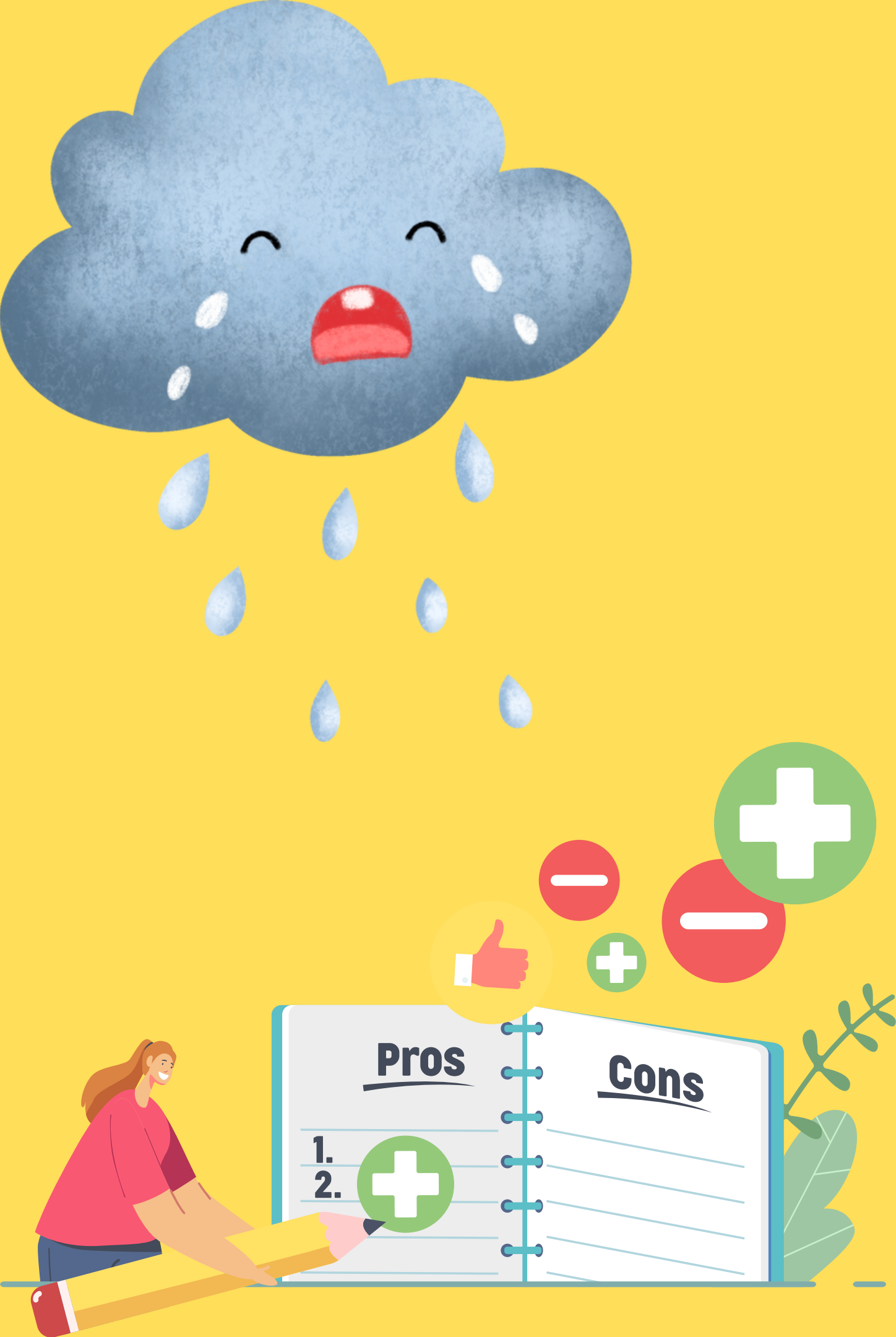
7.Escalabilidade: O armazenamento em nuvem permite que você aumente ou diminua a quantidade de espaço de armazenamento de acordo com suas necessidades, sem precisar investir em hardware adicional



Desvantagens

O Google Drive é uma das plataformas de armazenamento em nuvem mais populares do mercado, mas como qualquer tecnologia, tem suas desvantagens. Algumas das principais desvantagens do Google Drive são:

1. **Dependência de conexão com a internet:** O Google Drive é uma plataforma de armazenamento em nuvem, o que significa que você precisa de uma conexão com a internet para acessar seus arquivos. Se você não tiver uma conexão com a internet, não poderá acessar seus arquivos.



Desvantagens



2. Limites de armazenamento: O Google Drive oferece 15 GB de armazenamento gratuito, o que pode não ser suficiente para usuários que armazenam muitos arquivos. Para obter mais espaço, é necessário pagar uma taxa.
3. Privacidade: Quando você usa o Google Drive, seus arquivos são armazenados nos servidores do Google. Isso pode fazer com que algumas pessoas se sintam desconfortáveis com relação à privacidade, especialmente se você estiver armazenando informações confidenciais.



Desvantagens

4. Problemas de compatibilidade: O Google Drive pode ter problemas de compatibilidade com alguns tipos de arquivos, especialmente se você estiver usando uma versão mais antiga do software.
5. Dificuldade em organizar arquivos: Se você tiver muitos arquivos no Google Drive, pode ser difícil organizar e encontrar o que você precisa, especialmente se você não tiver organizado seus arquivos em pastas lógicas



Tarefa

ATENÇÃO



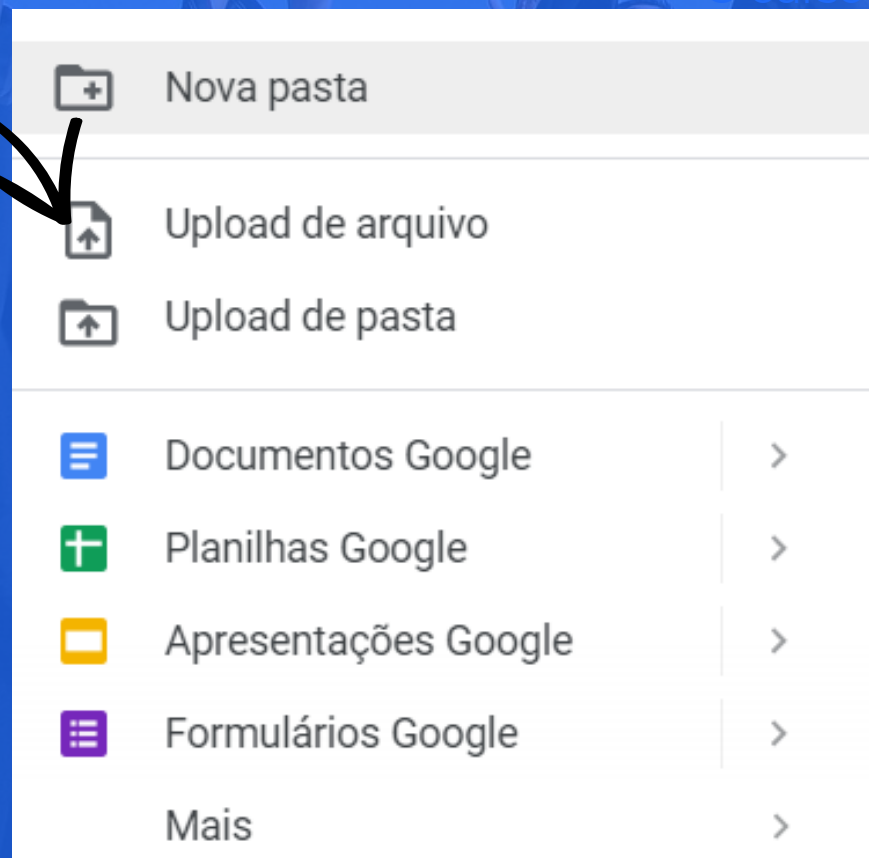
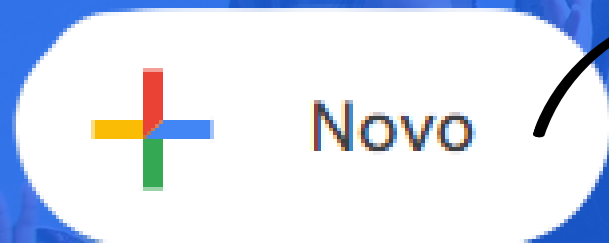
Tarefa 2

Siga as instruções

1. Baixe uma imagem do banco de imagem pixabay. <https://pixabay.com/pt/>

2. Guarde essa imagem na sua pasta no ambiente de trabalho, mude o nome da imagem para fig.1

3. Vá até o Google Drive pelo "googleapps"



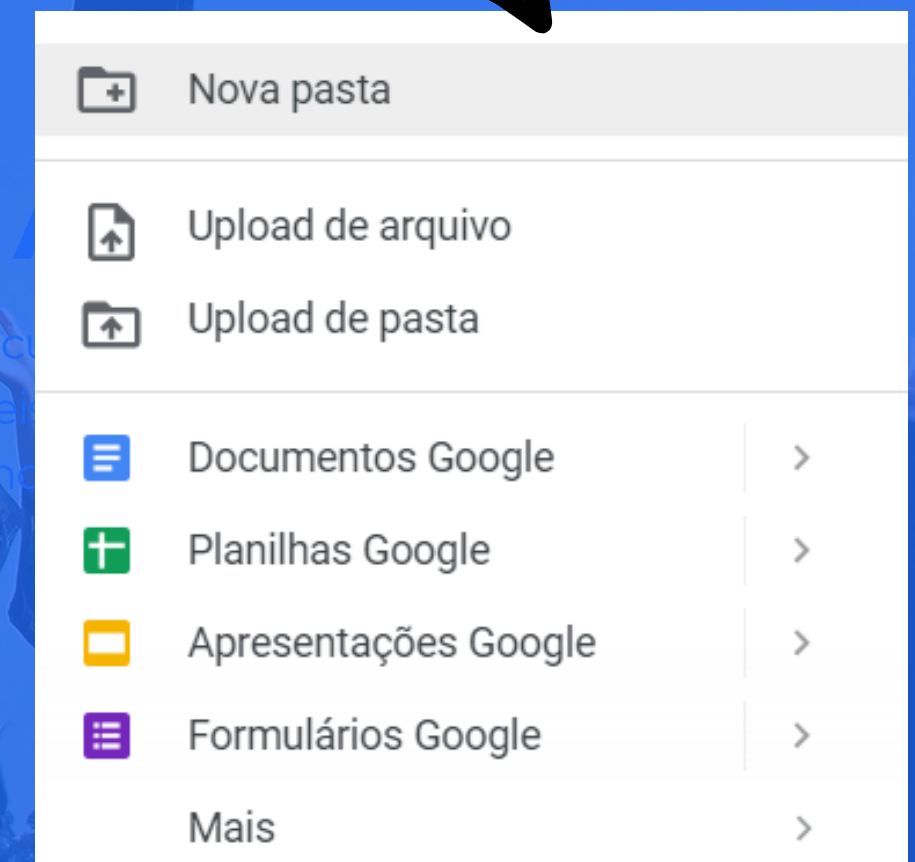
4. Faça upload do ficheiro para a nuvem da google.

Tarefa 2

Siga as instruções

5. Crie uma pasta com o nome imagens
novo » nova pasta

6. Arraste a sua imagem para
dentro da pasta



Parabéns!



Tarefa 3

Realizar uma tarefa em colaboração

Aceda o seu e-mail , escolha um dos diapositivos do documento que partilhei com a turma. Escreva algo que fez no carnaval ou que gostaria de ter feito. Altere as fotografias. Não esqueça de inserir seu nome e de ajudar o colega ao lado.

O documento em google slide deve ter uma imagem e uma pequena frase.

