

RELATÓRIO MENSAL

EXECUÇÃO FÍSICA E FINANCEIRA

Valores acumulados a 31 de outubro de 2017

EXECUÇÃO FÍSICA E FINANCEIRA

ÍNDICE

	PÁGINA
COMENTÁRIO	5
1. PRINCIPAIS INDICADORES AGREGADOS	7
QI - Execução Física dos Programas e Medidas segundo a Área de Intervenção e Delegação Regional / CGP	9
QII - Evolução da Execução Física e Financeira segundo a Área de Intervenção	9
QIII - Evolução da Execução Física e Financeira segundo a Unidade Orgânica	9
QIV - Execução Física e Financeira segundo a Área de Intervenção	10
QV - Execução Física e Financeira segundo a Unidade Orgânica	10
2. ATIVIDADE DESENVOLVIDA EM 2017 - EXECUÇÃO FÍSICA	11
QVI - Abrangidos em Programas e Medidas por Delegação Regional / CGP	13
QVII - Estrutura dos Abrangidos em Programas e Medidas por Delegação Regional / CGP	14
2.1. IEPF, I.P.	15
QVIII - Abrangidos em Programas e Medidas por Movimento Estatístico	15
QIX - Abrangidos em Programas e Medidas por Género e Grupo Etário	16
QX - Abrangidos em Programas e Medidas por Nível de Escolaridade e Situação Face ao Emprego à Entrada	17
QXI - Abrangidos em Programas e Medidas por Motivo de Saída	18
QXII - Abrangidos em situação de Desemprego à Entrada, segundo o Tempo de Inscrição e Grupo Etário	19
2.2. CENTROS DE GESTÃO PARTICIPADA	20
QXIII - Abrangidos em Medidas de Formação por Movimento Estatístico	20
QXIV - Abrangidos em Medidas de Formação por Género e Grupo Etário	20
QXV - Abrangidos em Medidas de Formação por Nível de Escolaridade e Situação Face ao Emprego à Entrada	20
QXVI - Abrangidos em Medidas de Formação por Medida e Motivo de Saída	20
3. EXECUÇÃO FÍSICA POR MEDIDA E CENTRO DE EMPREGO E FORMAÇÃO PROFISSIONAL	21
Gráficos 1, 2,3 e 4 - Ordenação dos Centros face ao Total de Abrangidos	23
Gráficos 5 e 6 - Ordenação dos Centros face ao Grau de Execução das Metas	25
QXVII - Abrangidos em Programas e Medidas por Centro da Delegação Regional do Norte	26
QXVIII - Abrangidos em Programas e Medidas por Centro da Delegação Regional do Centro	28
QXIX - Abrangidos em Programas e Medidas por Centro da Delegação Regional de Lisboa e Vale do Tejo	29
QXX - Abrangidos em Programas e Medidas por Centro da Delegação Regional do Alentejo	31
QXXI - Abrangidos em Programas e Medidas por Centro da Delegação Regional do Algarve	32
QXXII - Abrangidos em Medidas de Formação por Centro de Gestão Participada	33
QXXIII - Abrangidos em Medidas de Reabilitação Profissional por Centro de Reabilitação de Gestão Participada	33
4. EVOLUÇÃO FACE AO MÊS ANTERIOR E HOMÓLOGO - EXECUÇÃO FÍSICA E FINANCEIRA	35
QXXIV - Evolução da Execução Física e Financeira segundo a Área de Intervenção e Medida	37
QXXV - Evolução da Execução Física e Financeira segundo o Programa e Medida	39
QXXVI - Evolução da Execução Física e Financeira segundo o Programa e Medida -Delegação Regional do Norte	42
QXXVII - Evolução da Execução Física e Financeira segundo o Programa e Medida - Delegação Regional do Centro	44
QXXVIII - Evolução da Execução Física e Financeira segundo o Programa e Medida - Delegação Regional de Lisboa e Vale do tejo	46
QXXIX - Evolução da Execução Física e Financeira segundo o Programa e Medida - Delegação Regional do Alentejo	48
QXXX - Evolução da Execução Física e Financeira segundo o Programa e Medida - Delegação Regional do Algarve	50
5. ATIVIDADE DESENVOLVIDA EM 2017 - EXECUÇÃO FÍSICA E FINANCEIRA	53
5.1. DESPESA	55
QXXXI - Síntese da Execução Financeira segundo o Programa	55
QXXXII - Execução Física e Financeira segundo a Área de Intervenção e Medida	56
QXXXIII - Execução Física e Financeira segundo o Programa e Medida	58
5.2. RECEITA	61
QXXXIV - Síntese da Execução Financeira segundo a Unidade Orgânica	61
QXXXV - Síntese da Execução Financeira por Capítulo	61
QXXXVI - Execução Financeira	62
CONCEITOS E DEFINIÇÕES	63

COMENTÁRIO

No final de outubro de 2017, o número de utentes que foram alvo de uma resposta por parte do SPE ascendeu a 467 249, dos quais 393 413 (84,2%) foram integrados em medidas ativas de Emprego, Formação Profissional e Reabilitação Profissional e 73 836 foram colocados diretamente pelos Serviços no mercado de trabalho. A execução física apresenta uma variação negativa face ao mês homólogo de 2016, de -2,3% (-11 224) abrangidos. Para essa evolução negativa terão contribuído, a execução das medidas de Emprego, com uma diminuição de -9,0%, em termos homólogos.

Para executar a atividade operacional o IEFP despendeu cerca de 432,5 milhões de euros, dos quais cerca de 237,9 milhões de euros (55,0%) destinaram-se a apoiar as medidas de emprego. O total da despesa operacional apresenta, em termos homólogos, um decréscimo de -5,2% (-23,6 milhões de euros).

Face ao cumprimento das metas, revistas em setembro de 2017, o grau de execução física situou-se nos 76,0%, superior em 3,4 pp face ao verificado em igual período de 2016. Em termos de despesa, o nível de pagamentos da atividade operacional rondou os 66,5%, +1,8 pp do que há um ano atrás. A área de intervenção do Emprego apresenta níveis de execução física superiores ao total com 89,5%, enquanto que a Formação Profissional satisfaz 70,5% e a Reabilitação 52,0% das metas previstas.

Por perfil de intervenção, 70,2% dos utentes foram integrados em medidas de Formação Profissional, sendo que os restantes foram encaminhados para programas de Emprego (26,8%) e Reabilitação Profissional (3,0%). A distribuição regional dos abrangidos aponta para uma concentração dos mesmos nas Delegações do Norte (25,9%) e de Lisboa VT (22,8%). Os CGP representam 25,2% do total da atividade desenvolvida pelo IEFP e apresentam um decréscimo na execução física de -12,2%, face a outubro de 2016.

Do universo de abrangidos por medidas ativas de emprego, formação e reabilitação profissional (393 413), podemos caracterizar, por via da informação recolhida através das aplicações informáticas, a execução para 358 429 pessoas, das quais, 67,2% iniciaram uma qualquer medida de emprego, formação ou reabilitação até outubro do corrente ano.

O perfil dos abrangidos caracteriza-se por ser maioritariamente feminino (56,4%), adulto (77,5% dos abrangidos tem 25 ou mais anos, dos quais 32,1% situam-se no escalão mais jovem 25-34 anos), detentor de escolaridade igual ou inferior ao 3º ciclo do EB (50,7%) e desempregado (81,7%).

Por medida, o perfil dos abrangidos apresenta as seguintes características: as mulheres dominam nas três medidas que visam a Inserção Profissional (57,6%), nas medidas Contrato Emprego (57,8%) e Estímulo Emprego (57,6%) e no Trabalho Socialmente Necessário (61,8%), ao passo que os homens são mais representativos das medidas que fomentam o empreendedorismo (61,4%). Os adultos com 25 ou mais anos sobressaem nas medidas Contrato Emprego (87,9%) e Estímulo Emprego (82,5%), nos Apoios à Criação de Emprego e Empresas (99,0%) e no Trabalho Socialmente Necessário (96,3%). Os diplomados do Secundário e do Superior sobressaem nos programas Estágios Emprego (92,7%), na medida Reativar (74,1%), nas medidas Contrato Emprego (51,9%) e Estímulo Emprego (61,2%) e nos Apoios à Criação do Próprio Emprego (61,0%); na área da Formação Profissional, em todas as modalidades da Formação Modular (com exceção da Vida Ativa - Qualifica +, atento o público alvo desta medida), Formação de Formadores e nos CET. Os menos escolarizados sobressaem na medida Emprego Jovem Ativo (68,2%), no Trabalho Socialmente Necessário (69,9%), e nas medidas de formação que conferem dupla certificação, na medida Cheque-Formação, na Formação para a Inclusão e no Português para Todos.

Por área de intervenção, o Centro de Emprego e Formação Profissional de Lisboa lidera a atividade executada na área do Emprego com um total de 6.917 abrangidos (6,6%); o Centro de Emprego e Formação Profissional do Porto, por sua vez, liderou na área da Formação Profissional com 18.351 (10,3%), e, por último, na Reabilitação Profissional destaca-se de novo o Centro de Emprego e Formação Profissional de Lisboa com um máximo de 1.041 (11,8%) abrangidos. No universo dos Centros de Gestão Participada, o maior número de abrangidos pertence ao MODATEX - Centro de Form. Prof. da Indústria Têxtil, Vestuário, Confecção e Lanifícios, com 13.798, o equivalente a 13,9% do total da execução física realizada.

1. PRINCIPAIS INDICADORES AGREGADOS

QI - Execução Física dos Programas e Medidas segundo a Área de Intervenção e Delegação Regional / CGP

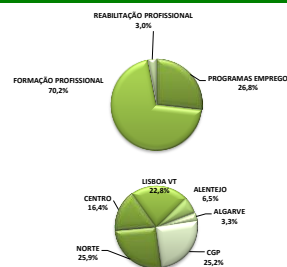
IEFP, I.P. + CGP	Abrangidos	Iniciados até ⁽¹⁾	Iniciados no mês ⁽¹⁾
TOTAL	393 413	240 995	24 817

POR ÁREA DE INTERVENÇÃO

PROGRAMAS EMPREGO	105 373	64 257	4 299
FORMAÇÃO PROFISSIONAL	276 180	173 859	20 255
REABILITAÇÃO PROFISSIONAL	11 860	2 879	263

POR DELEGAÇÃO / CGP

NORTE	101 717	56 238	5 221
CENTRO	64 694	39 036	2 808
LISBOA VT	89 655	46 224	5 738
ALENTEJO	25 466	13 244	1 537
ALGARVE	12 869	6 129	623
CGP	99 012	80 124	8 890



FONTE: SIEF, SIGAE, SGC, SGFOR, SEIP e Contributos das UO do IEFPI, IP

QII - Evolução da Execução Física e Financeira segundo a Área de Intervenção

IEFP+CGP

ATIVIDADE OPERACIONAL	MÊS ATUAL		MÊS ANTERIOR		MÊS HOMÓLOGO		VAR.% ANT		VAR% HOM	
	Abrangidos	Pagamento	Abrangidos	Pagamento	Abrangidos	Pagamento	Abrang.	Pagam.	Abrang.	Pagam.
EMPREGO	179.209	237.867.879,46	165.012	209.938.997,22	196.879	256.432.262,30	8,6%	13,3%	-9,0%	-7,2%
Programas de Emprego	105.373	237.867.879,46	98.602	209.938.997,22	104.359	256.432.262,30	6,9%	13,3%	1,0%	-7,2%
Colocações	73.836	-	66.410	-	92.520	-	11,2%	-	-20,2%	-
Desempregados	67.158	-	60.325	-	87.688	-	11,3%	-	-23,4%	-
Empregados	6.678	-	6.085	-	4.832	-	9,7%	-	38,2%	-
FORMAÇÃO PROFISSIONAL	276 180	178.793.222,02	251 578	157.240.553,03	270 684	179.633.531,08	9,8%	13,7%	2,0%	-0,5%
REABILITAÇÃO PROFISSIONAL	11 860	15.829.697,04	11 202	14.093.072,22	10 910	20.068.737,64	5,9%	12,3%	8,7%	-21,1%
TOTAL IEFPI, I.P. + CGP	467.249	432.490.798,52	427.792	381.272.622,47	478.473	456.134.531,02	9,2%	13,4%	-2,3%	-5,2%
Informação e Orientação Profissional	52.575	504,09	47.376	504,09	56.949	5.351,71	11,0%	0,0%	-7,7%	-90,6%

ATIVIDADE NÃO OPERACIONAL	MÊS ATUAL		MÊS ANTERIOR		MÊS HOMÓLOGO		VAR.% ANT		VAR% HOM	
	Dotação	Pagamento	Dotação	Pagamento	Dotação	Pagamento	Dotação	Pagam.	Dotação	Pagam.
Modernização do SPE	2.700.296,00	656.869,13	2.709.646,00	576.776,52	2.685.176,00	892.404,91	-0,3%	13,9%	0,6%	-26,4%
Relações Públicas e Internacionais	2.881.856,00	1.305.255,92	2.898.386,00	1.209.931,70	2.809.981,00	2.122.702,63	-0,6%	7,9%	2,6%	-38,5%
Cooperação Institucional	7.210.391,00	6.073.009,54	7.210.391,00	5.663.595,28	7.547.440,00	5.601.156,36	0,0%	7,2%	-4,5%	8,4%
Funcionamento	43.533.387,00	22.853.770,82	43.623.271,00	20.426.121,25	41.423.412,00	26.676.980,43	-0,2%	11,9%	5,1%	-14,3%
Recursos Humanos	106.081.769,00	83.346.734,01	106.001.395,00	75.584.583,05	137.183.584,00	95.776.668,34	0,1%	10,3%	-22,7%	-13,0%
Infraestruturas e Informatização	28.926.680,00	7.597.659,09	28.481.665,00	6.808.543,35	26.236.588,00	12.920.748,97	1,6%	11,6%	10,3%	-41,2%
Outros	19.064.622,00	1.396.161,63	19.048.092,00	1.198.168,74	21.229.002,00	2.241.316,25	0,1%	16,5%	-10,2%	-37,7%
TOTAL IEFPI, I.P. + CGP	210.399.001,00	123.229.460,14	209.972.846,00	111.467.719,89	239.115.183,00	146.231.977,89	0,2%	10,6%	-12,0%	-15,7%

FONTE: SIEF, SIGAE, SGC, SGFOR, SEIP, SIGOFA e Contributos das UO do IEFPI, IP

QIII - Evolução da Execução Física e Financeira segundo a Unidade Orgânica

IEFP+CGP

UNIDADE ORGÂNICA	MÊS ATUAL		MÊS ANTERIOR		MÊS HOMÓLOGO		VAR.% ANT		VAR% HOM	
	Abrangidos	Pagamento	Abrangidos	Pagamento	Abrangidos	Pagamento	Abrang.	Pagam.	Abrang.	Pagam.
NORTE	122.030	160.927.803,72	111.987	143.753.390,25	122.570	158.721.826,34	9,0%	11,9%	-0,4%	1,4%
CENTRO	85.269	76.651.562,61	79.078	68.480.505,85	83.402	76.794.310,25	7,8%	11,9%	2,2%	-0,2%
LISBOA VT	111.219	97.668.899,88	101.209	81.429.658,72	106.792	109.818.878,03	9,9%	19,9%	4,1%	-11,1%
ALENTEJO	30.914	25.616.587,87	28.104	22.294.672,67	30.592	28.843.959,76	10,0%	14,9%	1,1%	-11,2%
ALGARVE	18.700	16.964.866,19	17.725	14.876.454,19	22.212	19.897.449,13	5,5%	14,0%	-15,8%	-14,7%
SERVIÇOS CENTRAIS	105	108.589.366,37	93	99.019.526,50	71	135.418.743,88	12,9%	9,7%	47,9%	-19,8%
CGP	99.012	69.301.676,11	89.596	62.886.638,27	112.834	72.876.693,23	10,5%	10,2%	-12,2%	-4,9%
PROMOTORES EXTERNOS	0	0,00	0	0,00	0	0,00	-	-	-	-
TOTAL IEFPI, I.P. + CGP	467.249	555.720.762,75	427.792	492.740.846,45	478.473	602.371.860,62	9,2%	12,8%	-2,3%	-7,7%

FONTE: SIEF, SIGAE, SGC, SGFOR, SEIP, SIGOFA e Contributos das UO do IEFPI, IP

QIV - Execução Física e Financeira segundo a Área de Intervenção						
IEFP, I.P.+CGP				Un: Euros %		
ATIVIDADE OPERACIONAL	Execução Física			Execução Financeira		
	MP	Abrangidos	Grau Exec.	Dotação	Pagamento	Grau Exec.
EMPREGO	200.285	179.209	89,5%	363.793.009,00	237.867.879,46	65,39%
Programas de Emprego	119.365	105.373	88,3%	363.793.009,00	237.867.879,46	65,4%
Colocações	80.920	73.836	91,2%	-	-	-
Desempregados	-	67.158	-	-	-	-
Empregados	-	6.678	-	-	-	-
FORMAÇÃO PROFISSIONAL	392.019	276.180	70,5%	262.181.767,00	178.793.222,02	68,2%
REABILITAÇÃO PROFISSIONAL	22.806	11.860	52,0%	23.933.537,00	15.829.697,04	66,14%
TOTAL IEFP, I.P. + CGP	615.110	467.249	76,0%	649.908.313,00	432.490.798,52	66,5%
Informação e Orientação Profissional	-	52.575	-	8.000,00	504,09	-
ATIVIDADE NÃO OPERACIONAL	Execução Física			Execução Financeira		
	MP	Abrangidos	Grau Exec.	Dotação	Pagamento	Grau Exec.
Modernização do SPE				2.700.296,00	656.869,13	24,3%
Relações Públicas e Internacionais				2.881.856,00	1.305.255,92	45,3%
Cooperação Institucional				7.210.391,00	6.073.009,54	84,2%
Funcionamento				43.533.387,00	22.853.770,82	52,5%
Recursos Humanos				106.081.769,00	83.346.734,01	78,6%
Infraestruturas e Informatização				28.926.680,00	7.597.659,09	26,3%
Outros				19.064.622,00	1.396.161,63	7,3%
TOTAL IEFP, I.P. + CGP				210.399.001,00	123.229.460,14	58,6%

FONTE: SIEF, SIGAE, SGC, SGFOR, SEIP, SIGOFA e Contributos das UO do IEFP, IP

QV - Grau de Execução Física e Financeira segundo a Unidade Orgânica						
IEFP, I.P.+CGP						
UNIDADE ORGÂNICA	Execução Física			Execução Financeira		
	MP	Abrangidos	Grau Exec.	Dotação	Pagamento	Grau Exec.
NORTE	148.686	122.030	82,1%	212.849.979,00	160.927.803,72	75,6%
CENTRO	98.528	85.269	86,5%	102.374.044,00	76.651.562,61	74,9%
LISBOA VT	137.516	111.219	80,9%	169.115.124,00	97.668.899,88	57,8%
ALENTEJO	37.428	30.914	82,6%	45.299.577,00	25.616.587,87	56,5%
ALGARVE	25.906	18.700	72,2%	31.348.369,00	16.964.866,19	54,1%
SERVIÇOS CENTRAIS	37.059	105	0,3%	208.775.994,00	108.589.366,37	52,0%
CGP	129.987	99.012	76,2%	90.552.227,00	69.301.676,11	76,5%
CFP	125.641	96.176	76,5%	83.219.787,00	63.467.842,11	76,3%
CRP	4.346	2.836	65,3%	7.332.440,00	5.833.834,00	79,6%
TOTAL IEFP, I.P. + CGP	615.110	467.249	76,0%	860.315.314,00	555.720.762,75	64,6%

FONTE: SIEF, SIGAE, SGC, SGFOR, SEIP, SIGOFA e Contributos das UO do IEFP, IP

Nota: A execução física dos quadros II a V, incluem a atividade de colocação. Salienta-se que a distribuição regional das colocações é efetuada pelo serviço responsável pela apresentação dos candidatos às ofertas de emprego e não pela área de residência do candidato a emprego colocado.

2. ATIVIDADE DESENVOLVIDA EM 2017

EXECUÇÃO FÍSICA

QVI - Abrangidos em Programas e Medidas por Delegação Regional / CGP

IEFP+CGP: atividade registada em aplicações informáticas + execução manual

ÁREA DE INTERVENÇÃO / MEDIDAS	NORTE	CENTRO	LISBOA VT	ALENTEJO	ALGARVE	SC	Total IIEFP	CGP	Total IIEFP + CGP
EMPREGO	42 732	24 211	26 363	7 841	4 226	0	105 373	0	105 373
Inserção Profissional	15 583	7 701	8 647	2 499	1 446	0	35 876	0	35 876
Estágios Emprego	14 818	7 377	8 471	2 296	1 381	0	34 343	0	34 343
Emprego Jovem Ativo	210	21	20	64	18	0	333	0	333
Reativar	555	303	156	138	47	0	1 199	0	1 199
Formação Artes e Ofícios	0	0	0	1	0	0	1	0	1
Apoios à Contratação (ajustamentos e Colocação)	12 671	6 690	8 484	346	1 115	0	29 306	0	29 306
Contrato-Emprego	803	698	855	296	186	0	2 838	0	2 838
Estímulo Emprego ⁽¹⁾	11 868	5 992	7 629	50	929	0	26 468	0	26 468
Apoio à criação de emprego e empresas	437	198	501	78	131	0	1 345	0	1 345
Apoios à Criação do Próprio Emprego - PAECPE	320	175	453	68	102	0	1 118	0	1 118
Investe Jovem	72	16	6	8	9	0	111	0	111
Linha de Apoio à Criação de Empresas e Emprego (PAECPE)	45	7	42	2	20	0	116	0	116
Inserção Profissional - Trabalho Socialmente Necessário	13 983	9 579	8 649	4 904	1 510	0	38 625	0	38 625
Trabalho Socialmente Necessário	13 518	9 477	7 937	4 825	1 510	0	37 267	0	37 267
CEI e CEI +	13 513	9 477	7 937	4 825	1 510	0	37 262	0	37 262
CEI - Património	5	0	0	0	0	0	5	0	5
Empresas de Inserção	465	102	712	79	0	0	1 358	0	1 358
Outros Apoios para a Promoção do Emprego	58	43	82	14	24	0	221	0	221
PROGRAMA VIDA - EMPREGO	0	0	1	0	0	0	1	0	1
Apoio à Mobilidade Geográfica no Mercado de Trabalho	58	43	81	14	24	0	220	0	220
Outras Medidas ⁽²⁾	-	-	-	-	-	-	-	-	-
Empresas de Inserção - Formação (*)	0	4	2	0	0	0	6	0	6
Promoção do Artesanato - Artesãos	136	0	126	0	0	0	262	0	262
Promoção do Artesanato - Feiras (**)	22	0	9	0	4	0	35	0	35
Gabinetes de Inserção Profissional - GIP (**)	211	78	125	41	24	0	479	0	479
FORMAÇÃO PROFISSIONAL	57 345	38 438	60 244	16 338	7 639	0	180 004	96 176	276 180
Qualificação de Jovens	8 724	2 515	9 227	1 203	782	0	22 451	5 413	27 864
Cursos de Aprendizagem - Gestão Direta	1 666	1 024	3 756	554	321	0	7 321	3 653	10 974
Cursos de Aprendizagem - Entidades Externas	7 005	1 127	4 977	487	393	0	13 989	0	13 989
Cursos de Especialização Tecnológica	53	364	494	162	68	0	1 141	1 760	2 901
Qualificação de Adultos	48 581	35 812	50 671	15 031	6 665	0	156 760	78 863	235 623
Cheque Formação	3 241	4 554	791	1 659	220	0	10 465	0	10 465
Cursos de Educação e Formação para Adultos	12 943	6 810	12 120	3 348	1 043	0	36 264	4 010	40 274
Programa Português para Todos	220	299	235	90	313	0	1 157	793	1 950
Formação Modular	2 555	3 128	7 301	1 449	689	0	15 122	31 998	47 120
Vida Ativa - Emprego Qualificado - Entidades Externas	233	250	392	102	0	0	977	0	977
Vida Ativa- Emprego Qualificado - Gestão Direta	19 085	12 884	14 308	3 905	2 920	0	53 102	35 986	89 088
Vida Ativa Jovem	3 588	1 629	3 444	866	23	0	9 550	314	9 864
Vida Ativa - Qualifica +	145	561	391	147	148	0	1 392	0	1 392
Reconhecimento, Validação e Certificação de Competências (RVCC) ⁽³⁾	5 707	5 319	10 799	3 208	1 003	0	26 036	5 595	31 631
Centros Qualifica - Inscritos no ano ⁽⁴⁾	6 890	6 400	11 281	3 512	1 090	0	29 173	6 950	36 123
Centros Qualifica - Encaminhamentos	5 707	5 319	10 799	3 208	1 003	0	26 036	5 595	31 631
Centros Qualifica - Certificados Emitidos ⁽⁴⁾	133	628	637	217	134	0	1 749	580	2 329
Programa FormAlgarve	0	0	0	0	184	0	184	0	184
Formação para a Inclusão	864	378	890	257	122	0	2 511	167	2 678
Formação de Formadores	40	111	346	104	192	0	793	199	992
Outras Atividades - CGP	0	0	0	0	0	0	0	11 701	11 701
Prestação de Serviços dos CGP ao IIEFP ⁽⁵⁾	0	0	0	0	0	0	0	2 444	2 444
REABILITAÇÃO PROFISSIONAL	1 640	2 045	3 048	1 287	1 004	0	9 024	2 836	11 860
Diagnóstico, Orientação e Formação	494	484	1 354	235	660	0	3 227	1 771	4 998
Informação, Avaliação e Orientação para a Qualificação e o Emprego	494	484	93	235	212	0	1 518	809	2 327
Form. para Pessoas com Deficiência - Ações Directas	0	0	0	0	0	0	0	667	667
Reconhecimento, Validação e Certificação de Competências (RVCC) ⁽³⁾	0	0	0	0	0	0	0	295	295
Centros Qualifica - Inscritos no ano ⁽⁴⁾	0	0	0	0	0	0	0	455	455
Centros Qualifica - Encaminhamentos	0	0	0	0	0	0	0	295	295
Centros Qualifica - Certificados Emitidos ⁽⁴⁾	0	0	0	0	0	0	0	38	38
Formação para Pessoas com Deficiência e Incapacidade - Ações em Cooperação	0	0	1 261	0	448	0	1 709	0	1 709
Apoio à Inserção e Colocação	1 051	1 323	1 417	956	342	0	5 089	939	6 028
Estágios Emprego	222	258	212	67	43	0	802	0	802
CEI	7	16	8	9	3	0	43	0	43
CEI +	497	646	484	645	132	0	2 404	0	2 404
Adaptação de Postos de Trabalho e Eliminação de Barreiras Arquitetónicas	0	5	0	0	0	0	5	0	5
Apoio à Colocação e Acompanhamento Pós-Colocação	222	316	615	228	163	0	1 544	550	2 094
Sistema de Atribuição de Produtos de Apoio (SAPA)	64	13	50	5	1	0	133	389	522
Estágio de Inserção para Pessoas c/ Deficiência e Incapacidade	4	0	7	0	0	0	11	0	11
Contrato Emprego - Inserção para Pessoas c/ Deficiência e Incapacidade	35	69	41	2	0	0	147	0	147
Emprego Protegido	95	238	277	96	2	0	708	126	834
Emprego Protegido	49	105	66	7	0	0	227	126	353
Emprego Apoiado em Mercado Aberto	46	133	211	89	2	0	481	0	481
TOTAL DAS ÁREAS DE INTERVENÇÃO	101 717	64 694	89 655	25 466	12 869	0	294 401	99 012	393 413

Fonte: SIEF, SIGAE, SGC, SGFOR, SEIP e Contributos das UO do IIEFP, IP

⁽¹⁾ A medida Estímulo inclui a execução física da medida Apoios à Contratação via Reembolso da TSU.⁽²⁾ Esta execução não pode ser adicionada às restantes, por já estar contemplada na respetiva medida principal ou por não ser contabilizada em número de pessoas a abranger ou apoiar:

(*) Nº de pessoas envolvidas já contemplada na medida principal

(**) Execução física não contabilizada em número de abrangidos ou pessoas apoiadas

⁽³⁾ A execução física desta medida é apurada pelo nº de encaminhamentos⁽⁴⁾ Atividade complementar sobre a atividade dos Centros Qualifica não sendo somada para o total de execução desenvolvida pelo IIEFP+CGP.⁽⁵⁾ Atividade já considerada nos Centros de Gestão Direta do IIEFP, I.P.

QVII - Estrutura dos Abrangidos por Delegação Regional / CGP

IEFP+CGP: atividade registada em aplicações informáticas

ESTRUTURA	TOTAL IEPF + CGP	%	IEFP, I.P.						CGP
			NORTE	CENTRO	LISBOA VT	ALENTEJO	ALGARVE	TOTAL	

TOTAL	358 429	100%	95 880	59 316	78 768	22 235	11 649	267 848	90 581
--------------	----------------	-------------	---------------	---------------	---------------	---------------	---------------	----------------	---------------

MOVIMENTO ESTATÍSTICO

DE ENTRADA

Transitados	117 434	32,8%	39 642	20 280	32 544	8 991	5 520	106 977	10 457
Iniciaram	240 995	67,2%	56 238	39 036	46 224	13 244	6 129	160 871	80 124

DE SAÍDA

Terminaram	253 873	70,8%	63 181	43 375	50 247	15 821	8 310	180 934	72 939
Permanecem	104 556	29,2%	32 699	15 941	28 521	6 414	3 339	86 914	17 642

GÉNERO

Feminino	202 116	56,4%	56 386	35 256	43 645	13 295	6 889	155 471	46 645
Masculino	156 313	43,6%	39 494	24 060	35 123	8 940	4 760	112 377	43 936

GRUPO ETÁRIO

Menos de 20 anos	23 883	6,7%	7 908	2 038	5 105	991	647	16 689	7 194
De 20 a 24 anos	56 644	15,8%	18 315	9 072	14 148	3 362	1 779	46 676	9 968
De 25 a 34 anos	89 099	24,9%	24 549	15 620	19 481	5 609	2 707	67 966	21 133
De 35 a 44 anos	80 223	22,4%	18 423	13 704	16 278	5 082	2 530	56 017	24 206
De 45 a 49 anos	37 345	10,4%	9 210	6 202	7 759	2 372	1 200	26 743	10 602
50 ou mais anos	71 235	19,9%	17 475	12 680	15 997	4 819	2 786	53 757	17 478

NÍVEL DE ESCOLARIDADE

Até 4 anos	7 740	2,2%	2 086	1 353	2 801	717	462	7 419	321
4 anos	29 456	8,2%	8 515	5 822	5 794	2 227	1 219	23 577	5 879
6 anos	37 553	10,5%	10 914	6 902	9 326	2 868	1 422	31 432	6 121
9 anos	106 996	29,9%	28 885	15 989	26 734	6 563	3 896	82 067	24 929
12 anos	107 449	30,0%	26 024	16 768	19 503	6 935	3 023	72 253	35 196
Mais de 12 anos	69 235	19,3%	19 456	12 482	14 610	2 925	1 627	51 100	18 135

SITUAÇÃO FACE AO EMPREGO À ENTRADA

Empregado	52.562	14,7%	2.247	2.325	4.817	953	460	10.802	41.760
Desempregado	292.956	81,7%	90.127	52.597	71.640	19.784	10.504	244.652	48.304
Primeiro Emprego	86.210	24,1%	30.947	14.235	19.114	3.078	2.161	69.535	16.675
Novo Emprego	206.746	57,7%	59.180	38.362	52.526	16.706	8.343	175.117	31.629
Não Classificados	12.911	3,6%	3.506	4.394	2.311	1.498	685	12.394	517

TERMINARAM	253 873	100,0%	63 181	43 375	50 247	15 821	8 310	180 934	72 939
-------------------	----------------	---------------	---------------	---------------	---------------	---------------	--------------	----------------	---------------

SAÍDAS	252.759	99,6%	62.864	43.200	49.794	15.754	8.208	179.820	72.939
Termo do Programa	202.324	79,7%	45.588	34.135	36.560	11.686	5.588	133.557	68.767
Termo do Programa	66 579	26,2%	26 388	17 439	14 576	5 639	2 537	66 579	0
Sem Avaliação	16 085	6,3%	1 025	906	726	344	497	3 498	12 587
Aprovado	110 368	43,5%	16 819	14 581	18 482	5 019	2 265	57 166	53 202
Reprovado	9 292	3,7%	1 356	1 209	2 776	684	289	6 314	2 978
Colocação na Entidade	12 102	4,8%	5 482	2 744	2 498	910	468	12 102	0
Criação do próprio Emprego	3 612	1,4%	1 040	672	1 008	564	328	3 612	0
Obtenção emprego através CTE	690	0,3%	97	258	170	111	54	690	0
Coloc. em modalidades alternativas	313	0,1%	66	102	68	72	5	313	0
Desistente	30 954	12,2%	9 647	4 592	8 870	2 091	1 582	26 782	4 172
Outras razões	2 764	1,1%	944	697	620	320	183	2 764	0
NÃO SE APLICA	1 114	0,4%	317	175	453	67	102	1 114	0

FONTE: SIEF, SIGAE, SGC, SGFOR E SEIP

2.1. IEPF, IP

QVIII - Abrangidos em Programas e Medidas por Movimento Estatístico

IEFP: atividade registada em aplicações informáticas

ÁREA DE INTERVENÇÃO / MEDIDAS	ACUMULADO					NO MÊS	
	TRANSITARAM	INICIARAM	ABRANGIDOS	TERMINARAM	PERMANECERAM	INICIARAM	TERMINARAM
EMPREGO	40 783	64 257	105 040	76 709	28 331	4 299	4 912
Inserção Profissional	21 338	14 537	35 875	23 064	12 811	487	966
Estágios Emprego	20 553	13 790	34 343	21 975	12 368	452	909
Emprego Jovem Ativo	154	179	333	214	119	14	17
Reativar	631	568	1 199	875	324	21	40
Apoios à Contratação (ajustamentos e Colocação)	0	29 306	29 306	29 306	0	2 592	2 769
a) Contrato-Emprego	0	2 838	2 838	2 838	0	857	841
a) Estímulo Emprego	0	26 468	26 468	26 468	0	1 735	1 928
Apoio à criação de emprego e empresas	0	1 234	1 234	1 234	0	45	45
a) Apoios à Criação do Próprio Emprego - PAECPE	0	1 118	1 118	1 118	0	36	36
a) Linha de Apoio à Criação de Empresas e Emprego (PAECPE)	0	116	116	116	0	9	9
Inserção Profissional - Trabalho Socialmente Necessário	19 445	19 180	38 625	23 105	15 520	1 175	1 132
Trabalho Socialmente Necessário	18 103	19 164	37 267	23 039	14 228	1 175	1 132
CEI e CEI +	18 098	19 164	37 262	23 034	14 228	1 175	1 132
CEI - Património	5	0	5	5	0	0	0
Empresas de Inserção	1 342	16	1 358	66	1 292	0	0
FORMAÇÃO PROFISSIONAL	60 049	93 735	153 784	101 949	51 835	11 365	4 624
Qualificação de Jovens	16 255	6 196	22 451	8 134	14 317	1 264	174
Cursos de Aprendizagem - Gestão Direta	5 282	2 039	7 321	3 116	4 205	486	91
Cursos de Aprendizagem - Entidades Externas	10 425	3 564	13 989	4 557	9 432	644	77
Cursos de Especialização Tecnológica	548	593	1 141	461	680	134	6
Qualificação de Adultos	43 466	87 074	130 540	93 207	37 333	10 016	4 450
Cheque Formação	0	10 465	10 465	10 465	0	713	0
Cursos de Educação e Formação para Adultos	21 213	15 051	36 264	17 216	19 048	1 858	989
Programa Português para Todos	184	973	1 157	788	369	144	27
Formação Modular	1 747	13 375	15 122	11 227	3 895	2 312	976
Vida Ativa - Emprego Qualificado - Entidades Externas	955	22	977	954	23	0	4
Vida Ativa - Emprego Qualificado - Gestão Direta	13 037	40 065	53 102	42 926	10 176	3 988	2 012
Vida Ativa Jovem	5 496	4 054	9 550	7 539	2 011	461	227
Vida Ativa - Qualifica +	0	1 392	1 392	256	1 136	289	94
Formação para a Inclusão	834	1 677	2 511	1 836	675	251	121
Formação de Formadores	328	465	793	608	185	85	0
REABILITAÇÃO PROFISSIONAL	6 145	2 879	9 024	2 276	6 748	263	138
Diagnóstico, Orientação e Formação	2 425	802	3 227	479	2 748	85	8
Informação, Avaliação e Orientação para a Qualificação e o Emprego	717	801	1 518	475	1 043	84	8
Formação para Pessoas com Deficiência e Incapacidade - Ações em Cooperação	1 708	1	1 709	4	1 705	1	0
Apoio à Inserção e Colocação	3 186	1 903	5 089	1 795	3 294	157	130
Estágios Emprego	501	301	802	397	405	13	34
CEI	23	20	43	29	14	0	2
CEI +	1 222	1 182	2 404	1 075	1 329	110	88
Adaptação de Postos de Trabalho e Eliminação de Barreiras Arquitetónicas	0	5	5	5	0	0	0
Apoio à Colocação e Acompanhamento Pós-Colocação	1 282	262	1 544	94	1 450	31	3
Sistema de Atribuição de Produtos de Apoio (SAPA)	0	133	133	133	0	3	3
Estágio de Inserção para Pessoas c/ Deficiência e Incapacidade	11	0	11	0	11	0	0
Contrato Emprego - Inserção para Pessoas c/ Deficiência e Incapacidade	147	0	147	62	85	0	0
Emprego Protegido	534	174	708	2	706	21	0
Emprego Protegido	227	0	227	1	226	0	0
Emprego Apoiado em Mercado Aberto	307	174	481	1	480	21	0
TOTAL DAS ÁREAS DE INTERVENÇÃO	106 977	160 871	267 848	180 934	86 914	15 927	9 674

FONTE: SIEF, SIGAE, SGC e SGFOR

a) Esta medida traduz-se em apoio concedido, que é considerado iniciado e terminado no mesmo período, independentemente de se ser ou não aplicável um fim de atividade. Apenas em situações especiais são registadas saídas do programa (ver Quadro XI)

QIX - Abrangidos em Programas e Medidas por Género e Grupo Etário

IEFP, I.P. - Atividade registada em aplicações informáticas

ÁREA DE INTERVENÇÃO / MEDIDAS	ABRANGIDOS	GÉNERO		GRUPO ETÁRIO					
		Masculino	Feminino	Até 20	20-24	25-34	35-44	45-49	50 ou +
EMPREGO	105 040	42 983	62 057	3 013	22 699	31 803	18 505	9 436	19 584
Inserção Profissional	35 875	15 202	20 673	2 655	16 564	14 118	1 644	451	443
Estágios Emprego	34 343	14 730	19 613	2 572	16 437	13 766	1 072	276	220
Emprego Jovem Ativo	333	135	198	83	127	123	0	0	0
Reativar	1 199	337	862	0	0	229	572	175	223
Apoios à Contratação (ajustamentos e Colocação)	29 306	12 418	16 888	257	4 715	10 872	6 303	2 715	4 444
Contrato-Emprego	2 838	1 198	1 640	27	315	869	781	322	524
Estímulo Emprego	26 468	11 220	15 248	230	4 400	10 003	5 522	2 393	3 920
Apoio à criação de emprego e empresas	1 234	758	476	0	12	220	551	239	212
Apoios à Criação do Próprio Emprego - PAECPE	1 118	693	425	0	8	190	501	220	199
Linha de Apoio à Criação de Empresas e Emprego (PAECPE)	116	65	51	0	4	30	50	19	13
Inserção Profissional - Trabalho Socialmente Necessário	38 625	14 605	24 020	101	1 408	6 593	10 007	6 031	14 485
Trabalho Socialmente Necessário	37 267	14 247	23 020	84	1 292	6 217	9 537	5 870	14 267
CEI e CEI +	37 262	14 242	23 020	84	1 292	6 216	9 536	5 869	14 265
CEI - Património	5	5	0	0	0	1	1	1	2
Empresas de Inserção	1 358	358	1 000	17	116	376	470	161	218
FORMAÇÃO PROFISSIONAL	153 784	64 299	89 485	12 697	22 219	33 573	35 469	16 583	33 243
Qualificação de Jovens	22 451	14 358	8 093	10 630	9 704	1 610	322	77	108
Cursos de Aprendizagem - Gestão Direta	7 321	3 981	3 340	3 113	3 722	482	2	0	2
Cursos de Aprendizagem - Entidades Externas	13 989	9 618	4 371	7 473	5 746	766	3	1	0
Cursos de Especialização Tecnológica	1 141	759	382	44	236	362	317	76	106
Qualificação de Adultos	130 540	49 664	80 876	2 065	12 501	31 847	34 801	16 369	32 957
Cheque Formação	10 465	4 716	5 749	54	548	2 572	3 296	1 490	2 505
Cursos de Educação e Formação para Adultos	36 264	14 063	22 201	751	3 096	9 147	10 276	4 640	8 354
Programa Português para Todos	1 157	583	574	22	127	372	288	110	238
Formação Modular	15 122	5 422	9 700	111	804	3 066	4 774	2 193	4 174
Vida Ativa - Emprego Qualificado - Entidades Externas	977	406	571	23	104	206	278	127	239
Vida Ativa - Emprego Qualificado - Gestão Direta	53 102	18 938	34 164	529	3 680	10 998	15 080	7 257	15 558
Vida Ativa Jovem	9 550	3 738	5 812	536	3 949	4 930	68	26	41
Vida Ativa - Qualifica +	1 392	716	676	27	70	192	206	159	738
Formação para a Inclusão	2 511	1 082	1 429	12	123	364	535	367	1 110
Formação de Formadores	793	277	516	2	14	116	346	137	178
REABILITAÇÃO PROFISSIONAL	9 024	5 095	3 929	979	1 758	2 590	2 043	724	930
Diagnóstico, Orientação e Formação	3 227	1 837	1 390	705	624	744	597	239	318
Informação, Avaliação e Orientação para a Qualificação e o Emprego	1 518	790	728	213	253	350	320	141	241
Formação para Pessoas com Deficiência e Incapacidade - Ações em Cooperação	1 709	1 047	662	492	371	394	277	98	77
Apoio à Inserção e Colocação	5 089	2 819	2 270	208	939	1 616	1 303	442	581
Estágios Emprego	802	463	339	49	212	280	169	41	51
CEI	43	25	18	0	1	5	15	7	15
CEI +	2 404	1 339	1 065	63	367	727	658	254	335
Adaptação de Postos de Trabalho e Eliminação de Barreiras Arquitetónicas	5	3	2	0	0	0	3	1	1
Apoio à Colocação e Acompanhamento Pós-Colocação	1 544	825	719	88	324	517	368	108	139
Sistema de Atribuição de Produtos de Apoio (SAPA)	133	82	51	0	4	31	49	23	26
Estágio de Inserção para Pessoas c/ Deficiência e Incapacidade	11	6	5	1	3	4	2	1	0
Contrato Emprego - Inserção para Pessoas c/ Deficiência e Incapacidade	147	76	71	7	28	52	39	7	14
Emprego Protegido	708	439	269	66	195	230	143	43	31
Emprego Protegido	227	134	93	53	93	59	16	3	3
Emprego Apoiado em Mercado Aberto	481	305	176	13	102	171	127	40	28
TOTAL DAS ÁREAS DE INTERVENÇÃO	267 848	112 377	155 471	16 689	46 676	67 966	56 017	26 743	53 757

FONTE: IEFP, IP, SIEFF, SIGAE, SGC e SGFOR

QX- Abrangidos em Programas e Medidas por Nível de Escolaridade e Situação Face ao Emprego à Entrada

IEFP, I.P. - Atividade registada em aplicações informáticas

ÁREA DE INTERVENÇÃO / MEDIDAS	TOTAL	NÍVEL DE ESCOLARIDADE						SITUAÇÃO FACE AO EMPREGO À ENTRADA				
		<1º Ciclo EB	1º Ciclo EB	2º Ciclo EB	3º Ciclo EB	Secundário	Superior	Empregado	Desempregado			Outros
									TOTAL	1º Emp	Novo Emp	
EMPREGO	105 040	2 191	10 568	10 206	19 253	29 537	33 285	524	103 222	43 927	59 295	1 294
Inserção Profissional	35 875	14	77	276	2 666	10 819	22 023	189	35 443	19 107	16 336	243
Estágios Emprego	34 343	7	31	121	2 336	10 415	21 433	176	33 957	18 906	15 051	210
Emprego Jovem Ativo	333	5	30	111	81	0	106	2	330	184	146	1
Reativar	1 199	2	16	44	249	404	484	11	1 156	17	1 139	32
Apoios à Contratação (ajustamentos e Colocação)	29 306	220	2 087	2 916	6 413	9 593	8 077	0	28 755	24 104	4 651	551
Contrato-Emprego	2 838	22	236	367	741	919	553	0	2 556	164	2 392	282
Estímulo Emprego	26 468	198	1 851	2 549	5 672	8 674	7 524	0	26 199	23 940	2 259	269
Apoio à criação de emprego e empresas	1 234	2	40	145	294	408	345	108	1 111	5	1 106	15
Apoios à Criação do Próprio Emprego - PAECPE	1 118	2	35	133	267	366	315	105	999	1	998	14
Linha de Apoio à Criação de Empresas e Emprego (PAECPE)	116	0	5	12	27	42	30	3	112	4	108	1
Inserção Profissional - Trabalho Socialmente Necessário	38 625	1 955	8 364	6 869	9 880	8 717	2 840	227	37 913	711	37 202	485
Trabalho Socialmente Necessário	37 267	1 913	8 091	6 596	9 437	8 435	2 795	194	36 636	623	36 013	437
CEI e CEI +	37 262	1 913	8 089	6 594	9 436	8 435	2 795	194	36 631	623	36 008	437
CEI - Património	5	0	2	2	1	0	0	0	5	0	5	0
Empresas de Inserção	1 358	42	273	273	443	282	45	33	1 277	88	1 189	48
FORMAÇÃO PROFISSIONAL	153 784	4 556	11 887	19 441	59 520	41 048	17 332	10 108	134 852	23 709	111 143	8 824
Qualificação de Jovens	22 451	0	0	44	21 206	1 044	157	365	22 001	8 124	13 877	85
Cursos de Aprendizagem - Gestão Direta	7 321	0	0	18	7 288	15	0	154	7 142	2 822	4 320	25
Cursos de Aprendizagem - Entidades Externas	13 989	0	0	26	13 917	44	2	186	13 761	5 068	8 693	42
Cursos de Especialização Tecnológica	1 141	0	0	0	1	985	155	25	1 098	234	864	18
Qualificação de Adultos	130 540	4 413	11 887	19 397	38 309	39 917	16 617	9 560	112 249	15 481	96 768	8 731
Cheque Formação	10 465	93	1 379	1 948	3 027	2 453	1 565	0	5 353	1 067	4 286	5 112
Cursos de Educação e Formação para Adultos	36 264	1 292	4 285	9 429	13 913	6 638	707	1 139	34 785	3 832	30 953	340
Programa Português para Todos	1 157	340	61	44	220	396	96	244	909	353	556	4
Formação Modular	15 122	204	891	1 432	4 621	5 179	2 795	7 767	7 348	1 386	5 962	7
Vida Ativa - Emprego Qualificado - Entidades Externas	977	6	120	101	250	409	91	0	0	0	0	977
Vida Ativa - Emprego Qualificado - Gestão Direta	53 102	638	3 642	5 585	14 291	19 275	9 671	345	50 601	4 289	46 312	2 156
Vida Ativa Jovem	9 550	31	62	231	1 974	5 560	1 692	38	9 387	3 800	5 587	125
Vida Ativa - Qualifica +	1 392	1	746	625	13	7	0	1	1 387	154	1 233	4
Formação para a Inclusão	2 511	1 808	701	2	0	0	0	26	2 479	600	1 879	6
Formação de Formadores	793	143	0	0	5	87	558	183	602	104	498	8
REABILITAÇÃO PROFISSIONAL	9 024	672	1 122	1 785	3 294	1 668	483	170	6 578	1 899	4 679	2 276
Diagnóstico, Orientação e Formação	3 227	219	443	835	1 209	431	90	31	1 818	654	1 164	1 378
Informação, Avaliação e Orientação para a Qualificação e o Emprego	1 518	114	220	373	489	257	65	13	1 004	285	719	501
Formação para Pessoas com Deficiência e Incapacidade - Ações em Cooperação	1 709	105	223	462	720	174	25	18	814	369	445	877
Apoio à Inserção e Colocação	5 089	311	536	817	1 891	1 155	379	102	4 196	1 049	3 147	791
Estágios Emprego	802	28	53	116	331	164	110	2	791	305	486	9
CEI	43	4	8	5	7	13	6	0	42	0	42	1
CEI +	2 404	169	263	372	841	613	146	7	2 331	441	1 890	66
Adaptação de Postos de Trabalho e Eliminação de Barreiras Arquitetónicas	5	0	0	3	2	0	0	0	3	0	3	2
Apoio à Colocação e Acompanhamento Pós-Colocação	1 544	95	176	282	624	288	79	72	814	238	576	658
Sistema de Atribuição de Produtos de Apoio (SAPA)	133	1	8	23	28	45	28	20	61	18	43	52
Estágio de Inserção para Pessoas c/ Deficiência e Incapacidade	11	2	3	2	3	1	0	0	11	5	6	0
Contrato Emprego - Inserção para Pessoas c/ Deficiência e Incapacidade	147	12	25	14	55	31	10	1	143	42	101	3
Emprego Protegido	708	142	143	133	194	82	14	37	564	196	368	107
Emprego Protegido	227	78	71	43	28	7	0	7	163	117	46	57
Emprego Apoiado em Mercado Aberto	481	64	72	90	166	75	14	30	401	79	322	50
TOTAL DAS ÁREAS DE INTERVENÇÃO	267 848	7 419	23 577	31 432	82 067	72 253	51 100	10 802	244 652	69 535	175 117	12 394

FONTE: IEFP, IP, SIEF, SIGAE, SGC e SGFOR

QXI - Abrangidos em Programas e Medidas por Motivo de Saída

IEFP, I.P. - Atividade registada em aplicações informáticas

ÁREA DE INTERVENÇÃO / MEDIDAS	TERMINARAM												
	TOTAL	SAÍDAS, POR MOTIVO DE SAÍDA											NÃO SE APLICA
		TOTAL DE SAÍDAS	Termo do Programa	Sem Avaliação	Aprovado	Reprovado	Coloc. Entidade	Criação do próprio Emprego	Obtenção emprego através CTE	Coloc. em modalidades alternativas	Desistente	Outras razões	
EMPREGO	76 709	75 595	54 334	0	0	0	11 925	3 568	685	266	2 225	2 592	1 114
Inserção Profissional	23 064	23 064	8 934	0	0	0	11 385	672	33	0	1 518	522	0
Estágios Emprego	21 975	21 975	8 336	0	0	0	10 993	644	30	0	1 487	485	0
Emprego Jovem Ativo	214	214	163	0	0	0	6	15	1	0	9	20	0
Reativar	875	875	435	0	0	0	386	13	2	0	22	17	0
Apoios à Contratação (ajustamentos e Colocação)	29 306	29 306	29 306	0	0	0	0	0	0	0	0	0	0
Contrato-Emprego	2 838	2 838	2 838	0	0	0	0	0	0	0	0	0	0
Estímulo Emprego	26 468	26 468	26 468	0	0	0	0	0	0	0	0	0	0
Apoio à criação de emprego e empresas	1 234	120	118	0	0	0	0	0	0	0	2	0	1 114
Apoios à Criação do Próprio Emprego - PAECPE	1 118	4	2	0	0	0	0	0	0	0	2	0	1 114
Linha de Apoio à Criação de Empresas e Emprego (PAECPE)	116	116	116	0	0	0	0	0	0	0	0	0	0
Inserção Profissional - Trabalho Socialmente Necessário	23 105	23 105	15 976	0	0	0	540	2 896	652	266	705	2 070	0
Trabalho Socialmente Necessário	23 039	23 039	15 920	0	0	0	537	2 896	652	266	702	2 066	0
CEI e CEI +	23 034	23 034	15 915	0	0	0	537	2 896	652	266	702	2 066	0
CEI - Património	5	5	5	0	0	0	0	0	0	0	0	0	0
Empresas de Inserção	66	66	56	0	0	0	3	0	0	0	3	4	0
FORMAÇÃO PROFISSIONAL	101 949	101 949	10 465	3 498	57 166	6 314	0	0	0	0	24 506	0	0
Qualificação de Jovens	8.134	8.134	0	120	4.851	548	0	0	0	0	2.615	0	0
Cursos de Aprendizagem - Gestão Direta	3 116	3 116	0	24	1 602	299	0	0	0	0	1 191	0	0
Cursos de Aprendizagem - Entidades Externas	4 557	4 557	0	61	3 069	190	0	0	0	0	1 237	0	0
Cursos de Especialização Tecnológica	461	461	0	35	180	59	0	0	0	0	187	0	0
Qualificação de Adultos	93 207	93 207	10 465	3 359	51 901	5 671	0	0	0	0	21 811	0	0
Cheque Formação	10 465	10 465	10 465	0	0	0	0	0	0	0	0	0	0
Cursos de Educação e Formação para Adultos	17 216	17 216	0	423	6 791	1 170	0	0	0	0	8 832	0	0
Programa Português para Todos	788	788	0	46	548	77	0	0	0	0	117	0	0
Formação Modular	11 227	11 227	0	242	9 424	1 047	0	0	0	0	514	0	0
Vida Ativa - Emprego Qualificado - Entidades Externas	954	954	0	954	0	0	0	0	0	0	0	0	0
Vida Ativa - Emprego Qualificado - Gestão Direta	42 926	42 926	0	1 483	30 650	2 388	0	0	0	0	8 405	0	0
Vida Ativa Jovem	7 539	7 539	0	114	3 681	525	0	0	0	0	3 219	0	0
Vida Ativa - Qualifica +	256	256	0	12	40	32	0	0	0	0	172	0	0
Formação para a Inclusão	1 836	1 836	0	85	767	432	0	0	0	0	552	0	0
Formação de Formadores	608	608	0	19	414	95	0	0	0	0	80	0	0
REABILITAÇÃO PROFISSIONAL	2 276	2 276	1 780	0	0	0	177	44	5	47	51	172	0
Diagnóstico, Orientação e Formação	479	479	426	0	0	0	0	0	0	26	9	18	0
Informação, Avaliação e Orientação para a Qualificação e o Emprego	475	475	422	0	0	0	0	0	0	26	9	18	0
Formação para Pessoas com Deficiência e Incapacidade - Ações em Cooperação	4	4	4	0	0	0	0	0	0	0	0	0	0
Apoio à Inserção e Colocação	1 795	1 795	1 353	0	0	0	177	44	5	21	42	153	0
Estágios Emprego	397	397	193	0	0	0	144	8	0	0	21	31	0
CEI	29	29	18	0	0	0	2	3	0	0	1	5	0
CEI +	1 075	1 075	943	0	0	0	29	31	4	2	18	48	0
Adaptação de Postos de Trabalho e Eliminação de Barreiras Arquitetónicas	5	5	5	0	0	0	0	0	0	0	0	0	0
Apoio à Colocação e Acompanhamento Pós-Colocação	94	94	61	0	0	0	2	2	1	19	2	7	0
Sistema de Atribuição de Produtos de Apoio (SAPA)	133	133	133	0	0	0	0	0	0	0	0	0	0
Contrato Emprego - Inserção para Pessoas c/ Deficiência e Incapacidade	62	62	0	0	0	0	0	0	0	0	0	62	0
Emprego Protegido	2	2	1	0	0	0	0	0	0	0	0	1	0
Emprego Protegido	1	1	0	0	0	0	0	0	0	0	0	1	0
Emprego Apoiado em Mercado Aberto	1	1	1	0	0	0	0	0	0	0	0	0	0
TOTAL DAS ÁREAS DE INTERVENÇÃO	180 934	179 820	66 579	3 498	57 166	6 314	12 102	3 612	690	313	26 782	2 764	1 114

FONTE: IEFP, IP, SIEFF, SIGAE, SGC e SGFOR

QXII - Abrangidos em Situação de Desemprego à Entrada por Tempo de Inscrição e Grupo Etário

IEFP, I.P. - Atividade registada em aplicações informáticas

ÁREA DE INTERVENÇÃO / MEDIDAS	Desempregados	< 25 ANOS				>= 25 ANOS			
		Total	<= 6 meses	6-12 meses	>= 12 meses	Total	<= 6 meses	6-12 meses	>= 12 meses
EMPREGO	103 222	25 437	14 145	4 521	6 771	77 785	22 990	10 711	44 084
Inserção Profissional	35 443	19 050	13 294	4 034	1 722	16 393	8 234	3 173	4 986
Estágios Emprego	33 957	18 842	13 174	3 988	1 680	15 115	8 173	3 140	3 802
Emprego Jovem Ativo	330	208	120	46	42	122	44	30	48
Reativar	1 156	0	0	0	0	1 156	17	3	1 136
Apoios à Contratação (ajustamentos e Colocação)	28 755	4 896	45	363	4 488	23 859	329	1 896	21 634
Contrato-Emprego	2 556	304	9	159	136	2 252	146	800	1 306
Estímulo Emprego	26 199	4 592	36	204	4 352	21 607	183	1 096	20 328
Apoio à criação de emprego e empresas	1 111	12	10	0	2	1 099	481	415	203
Apoios à Criação do Próprio Emprego - PAECEPE	999	8	7	0	1	991	430	384	177
Linha de Apoio à Criação de Empresas e Emprego (PAECEPE)	112	4	3	0	1	108	51	31	26
Inserção Profissional - Trabalho Socialmente Necessário	37 913	1 479	796	124	559	36 434	13 946	5 227	17 261
Trabalho Socialmente Necessário	36 636	1 350	742	113	495	35 286	13 639	5 144	16 503
CEI e CEI +	36 631	1 350	742	113	495	35 281	13 638	5 142	16 501
CEI - Património	5	0	0	0	0	5	1	2	2
Empresas de Inserção	1 277	129	54	11	64	1 148	307	83	758
FORMAÇÃO PROFISSIONAL	134 852	33 059	26 324	2 740	3 995	101 793	38 109	13 756	49 928
Qualificação de Jovens	22.001	20.006	17.994	942	1.070	1.995	1.149	309	537
Cursos de Aprendizagem - Gestão Direta	7 142	6 693	5 793	435	465	449	287	71	91
Cursos de Aprendizagem - Entidades Externas	13 761	13 042	11 990	478	574	719	457	83	179
Cursos de Especialização Tecnológica	1 098	271	211	29	31	827	405	155	267
Qualificação de Adultos	112.249	13.037	8.319	1.798	2.920	99.212	36.841	13.404	48.967
Cheque Formação	5 353	283	1	13	269	5 070	5	12	5 053
Cursos de Educação e Formação para Adultos	34 785	3 645	2 456	484	705	31 140	13 062	4 956	13 122
Programa Português para Todos	909	128	106	15	7	781	559	100	122
Formação Modular	7 348	296	34	36	226	7 052	295	148	6 609
Vida Ativa- Emprego Qualificado - Gestão Direta	50 601	4 038	2 709	560	769	46 563	19 095	6 862	20 606
Vida Ativa Jovem	9 387	4 416	2 948	650	818	4 971	2 866	787	1 318
Vida Ativa - Qualifica +	1 387	97	27	18	52	1 290	347	187	756
Formação para a Inclusão	2 479	134	38	22	74	2 345	612	352	1 381
Formação de Formadores	602	16	11	0	5	586	119	43	424
REABILITAÇÃO PROFISSIONAL	6 578	1 661	853	269	539	4 917	1 415	471	3 031
Diagnóstico, Orientação e Formação	1 818	529	271	96	162	1 289	455	122	712
Informação, Avaliação e Orientação para a Qualificação e o Emprego	1 004	246	135	42	69	758	293	62	403
Formação para Pessoas com Deficiência e Incapacidade - Ações em Cooperação	814	283	136	54	93	531	162	60	309
Apoio à Inserção e Colocação	4 196	941	480	148	313	3 255	849	311	2 095
Estágios Emprego	791	258	143	46	69	533	158	71	304
CEI	42	1	0	0	1	41	4	9	28
CEI +	2 331	420	193	61	166	1 911	451	121	1 339
Adaptação de Postos de Trabalho e Eliminação de Barreiras Arquitetónicas	3	0	0	0	0	3	0	0	3
Apoio à Colocação e Acompanhamento Pós-Colocação	814	222	121	35	66	592	192	83	317
Sistema de Atribuição de Produtos de Apoio (SAPA)	61	2	0	1	1	59	1	7	51
Estágio de Inserção para Pessoas c/ Deficiência e Incapacidade	11	4	4	0	0	7	1	0	6
Contrato Emprego - Inserção para Pessoas c/ Deficiência e Incapacidade	143	34	19	5	10	109	42	20	47
Emprego Protegido	564	191	102	25	64	373	111	38	224
Emprego Protegido	163	98	62	19	17	65	31	9	25
Emprego Apoiado em Mercado Aberto	401	93	40	6	47	308	80	29	199
TOTAL DAS ÁREAS DE INTERVENÇÃO	244 652	60 157	41 322	7 530	11 305	184 495	62 514	24 938	97 043

FONTE: IEFP, IP, SIEFF, SIGAE, SGC e SGFOR

2.2. CENTROS DE GESTÃO PARTICIPADA

QXIII - Abrangidos em Medidas de Formação por Movimento Estatístico

CGP - Atividade registada em aplicações informáticas

ÁREA DE INTERVENÇÃO / MEDIDAS	ACUMULADO					NO MÊS	
	TRANSITARAM	INICIARAM	ABRANGIDOS	TERMINARAM	PERMANECERAM	INICIARAM	TERMINARAM
FORMAÇÃO PROFISSIONAL	10 457	80 124	90 581	72 939	17 642	8 890	6 411
Qualificação de Jovens	3 774	1 639	5 413	1 612	3 801	513	118
Cursos de Aprendizagem - Gestão Direta	2 730	923	3 653	1 076	2 577	290	76
Cursos de Especialização Tecnológica	1 044	716	1 760	536	1 224	223	42
Qualificação de Adultos	6 337	66 931	73 268	60 510	12 758	6 886	5 038
Cursos de Educação e Formação para Adultos	2 946	1 064	4 010	1 579	2 431	155	167
Programa Português para Todos	0	793	793	534	259	147	55
Formação Modular ⁽¹⁾	3 391	64 907	68 298	58 300	9 998	6 507	4 779
Formação para a Inclusão	0	167	167	97	70	77	37
Formação de Formadores	10	189	199	199	0	0	15
Outras Atividades - CGP	336	11 365	11 701	10 618	1 083	1 491	1 240
Prestação de Serviços dos CGP ao IIEFP ^(a)	139	2 305	2 444	2 103	341	313	175

QXIV - Abrangidos em Medidas de Formação por Género e Grupo Etário

CGP - Atividade registada em aplicações informáticas

	ABRANGIDOS	GÉNERO		GRUPO ETÁRIO					
		Masculino	Feminino	Até 20	20-24	25-34	35-44	45-49	50 ou +
FORMAÇÃO PROFISSIONAL	90 581	43 936	46 645	7 194	9 968	21 133	24 206	10 602	17 478
Qualificação de Jovens	5 413	4 245	1 168	3 410	1 071	523	256	78	75
Cursos de Aprendizagem - Gestão Direta	3 653	2 928	725	3 095	539	19	0	0	0
Cursos de Especialização Tecnológica	1 760	1 317	443	315	532	504	256	78	75
Qualificação de Adultos	73 268	31 300	41 968	2 996	7 717	18 161	20 533	9 051	14 810
Cursos de Educação e Formação para Adultos	4 010	3 010	1 000	612	554	1 211	936	313	384
Programa Português para Todos	793	621	172	16	86	280	256	59	96
Formação Modular ⁽¹⁾	68 298	27 649	40 649	2 364	7 069	16 644	19 298	8 662	14 261
Formação para a Inclusão	167	20	147	4	8	26	43	17	69
Formação de Formadores	199	70	129	0	7	48	76	29	39
Outras Atividades - CGP	11 701	8 321	3 380	788	1 173	2 401	3 341	1 444	2 554
Prestação de Serviços dos CGP ao IIEFP ^(a)	2 444	2 080	364	274	278	659	656	217	360

QXV - Abrangidos em Medidas de Formação por Nível de Escolaridade e Situação Face ao Emprego à Entrada

CGP - Atividade registada em aplicações informáticas

	ABRANGIDOS	NÍVEL DE ESCOLARIDADE						SITUAÇÃO FACE AO EMPREGO				
		Até 4 anos	4 anos	6 anos	9 anos	12 anos	+ 12 anos	Empregado	Desempregado			Outros
									TOTAL	1º Emp	Novo Emp	
FORMAÇÃO PROFISSIONAL	90 581	321	5 879	6 121	24 929	35 196	18 135	41 760	48 304	16 675	31 629	517
Qualificação de Jovens	5 413	0	1	14	3 643	1 549	206	449	4 952	3 922	1 030	12
Cursos de Aprendizagem - Gestão Direta	3 653	0	1	14	3 630	8	0	45	3 607	3 269	338	1
Cursos de Especialização Tecnológica	1 760	0	0	0	13	1 541	206	404	1 345	653	692	11
Qualificação de Adultos	73 268	216	4 800	4 678	18 291	29 753	15 530	32 237	40 526	11 628	28 898	505
Cursos de Educação e Formação para Adultos	4 010	0	1 189	343	1 209	1 141	128	394	3 605	1 365	2 240	11
Programa Português para Todos	793	46	64	42	397	166	78	449	344	12	332	0
Formação Modular ⁽¹⁾	68 298	170	3 530	4 252	16 638	28 402	15 306	31 384	36 420	10 094	26 326	494
Formação para a Inclusão	167	0	17	41	47	44	18	10	157	157	0	0
Formação de Formadores	199	0	0	0	12	63	124	113	86	67	19	0
Outras Atividades - CGP	11 701	105	1 078	1 429	2 983	3 831	2 275	8 961	2 740	1 058	1 682	0
Prestação de Serviços dos CGP ao IIEFP ^(a)	2 444	11	90	198	1 046	843	256	1 947	207	78	129	290

QXVI - Abrangidos por Medida e Motivo de Saída

CGP - Atividade registada em aplicações informáticas

	TOTAL SAÍDAS	MOTIVOS DE SAÍDA				Desistente
		TERMO DO PROGRAMA				
		TOTAL	Sem Avaliação	Aprovado	Reprovado	
FORMAÇÃO PROFISSIONAL	72 939	68 767	12 587	53 202	2 978	4 172
Qualificação de Jovens	1 612	1 468	461	898	109	144
Cursos de Aprendizagem - Gestão Direta	1 076	994	348	603	43	82
Cursos de Especialização Tecnológica	536	474	113	295	66	62
Qualificação de Adultos	60 510	56 578	9 891	44 022	2 665	3 932
Cursos de Educação e Formação para Adultos	1 579	1 207	490	622	95	372
Programa Português para Todos	534	519	0	464	55	15
Formação Modular ⁽¹⁾	58 300	54 765	9 401	42 867	2 497	3 535
Formação para a Inclusão	97	87	0	69	18	10
Formação de Formadores	199	191	0	173	18	8
Outras Atividades - CGP	10 618	10 530	2 235	8 109	186	88
Prestação de Serviços dos CGP ao IEFP (a)	2 103	2 053	166	1 849	38	50

Fonte: SGFOR e SEIP

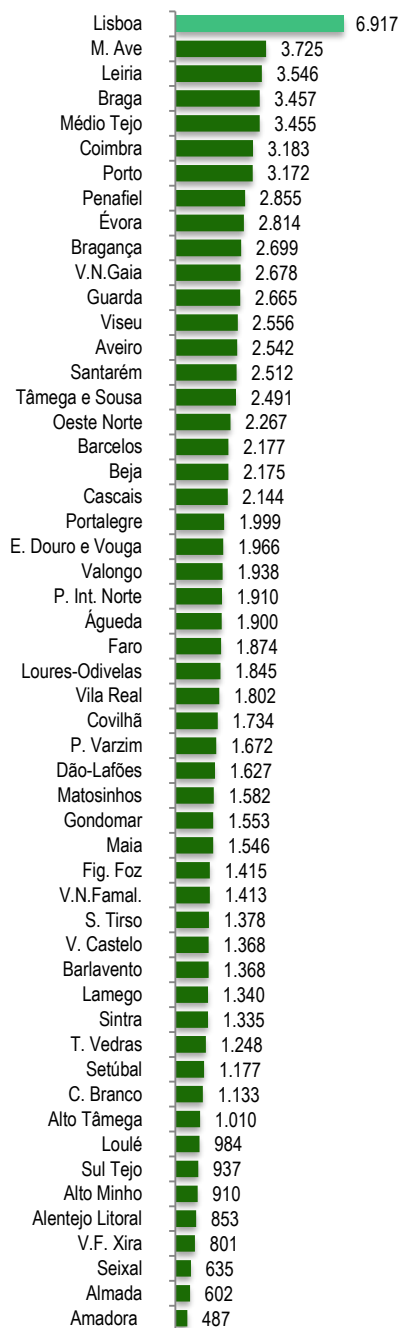
⁽¹⁾ Inclui a execução física das quatro modalidades da Formação Modular: Ativos Empregados, Vida Ativa - Entidades Externas e Gestão Direta e Vida Ativa Jovem.

^(a) Atividade já considerada nos CGD do IIEFP, IP

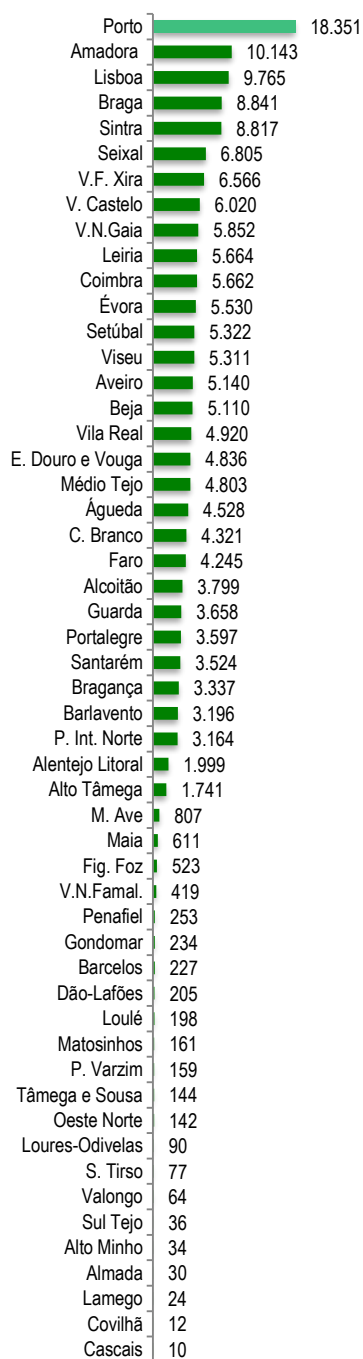
3. EXECUÇÃO FÍSICA POR CENTRO DE EMPREGO E FORMAÇÃO PROFISSIONAL

ORDENAÇÃO DOS CENTROS FACE AO TOTAL DE ABRANGIDOS

EMPREGO




FORMAÇÃO PROFISSIONAL

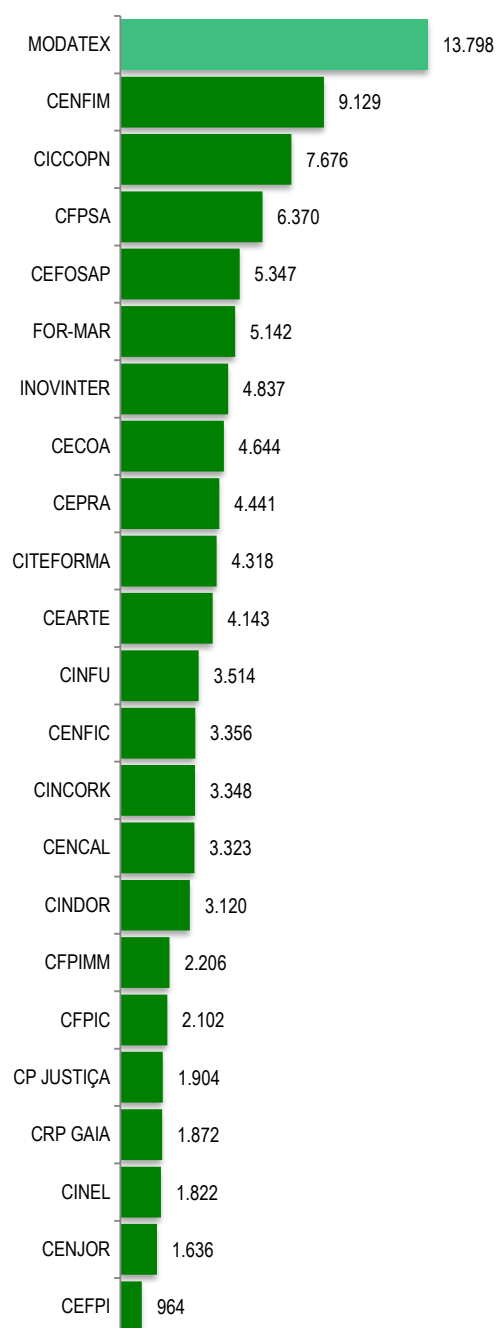


ORDENAÇÃO DOS CENTROS FACE AO TOTAL DE ABRANGIDOS

REABILITAÇÃO PROFISSIONAL

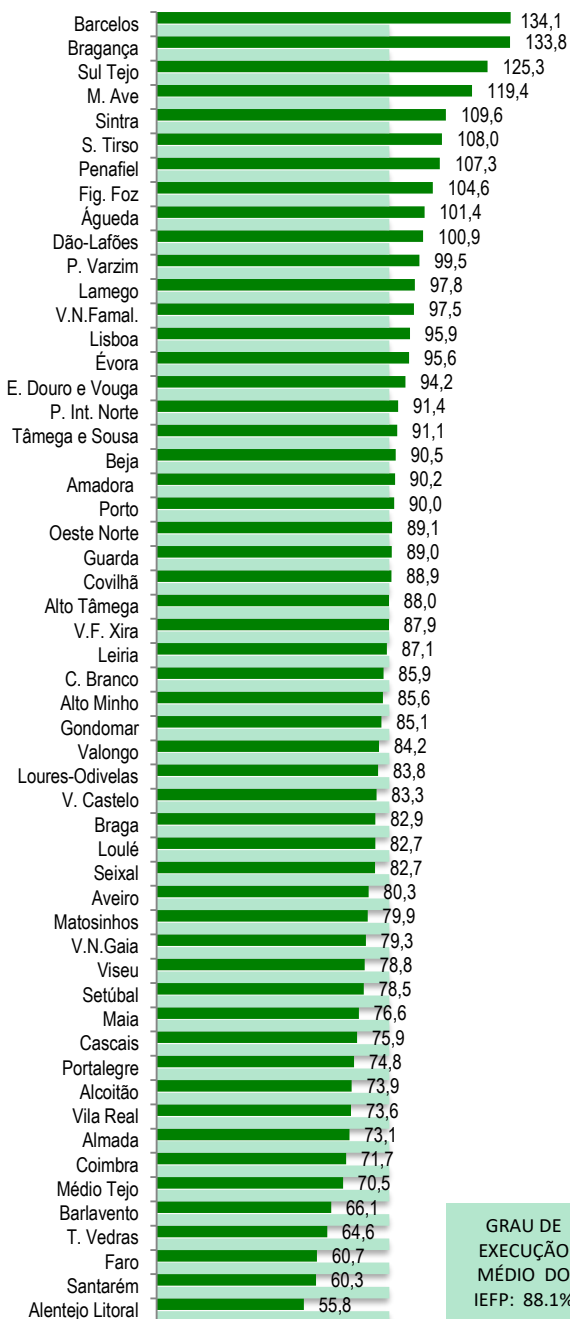


CENTROS DE GESTÃO PARTICIPADA



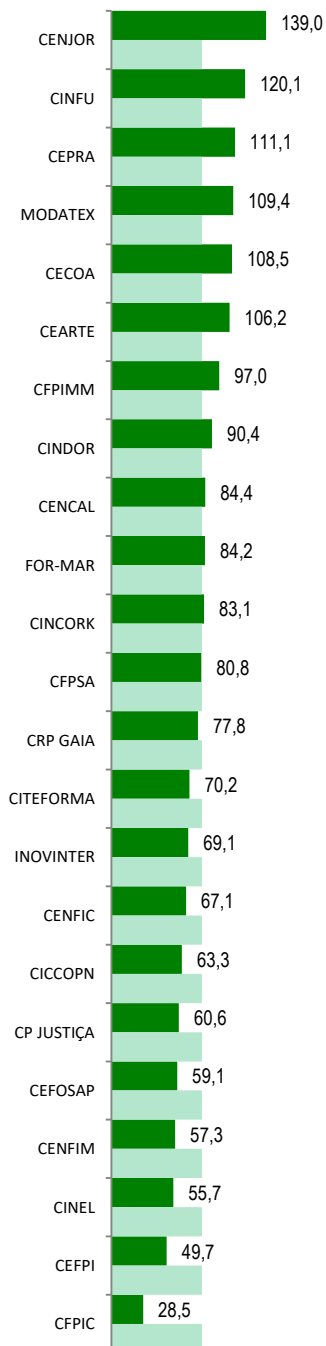
ORDENAÇÃO DOS CENTROS FACE AO GRAU DE EXECUÇÃO DAS METAS

CEFP



ORDENAÇÃO DOS CENTROS FACE AO GRAU DE EXECUÇÃO DAS METAS

CENTROS DE GESTÃO PARTICIPADA



QXVII - Abrangidos em Programas e Medidas por Centro da DR Norte

IEFP, I.P. - Atividade registada em aplicações informáticas + Execução Manual

ÁREA DE INTERVENÇÃO /MEDIDAS	DELEGAÇÃO REGIONAL DO NORTE										
	TOTAL		SCR	CENTROS DE EMPREGO E FORMAÇÃO PROFISSIONAL							
	METAS	ABRANGIDOS		Braga	Bragança	Porto	E. Douro e Vouga	Vila Real	V. Castelo	Alto Tâmega	V.N.Gaia
EMPREGO	44 848	42 732	0	3 457	2 699	3 172	1 966	1 802	1 368	1 010	2 678
Inserção Profissional	17 737	15 583	0	1 510	601	1 831	925	504	504	297	1 134
Estágios Emprego	14 344	14 818	0	1 421	549	1 777	891	474	483	275	1 065
Estágios Profissionais	2.550	0	0	0	0	0	0	0	0	0	0
Emprego Jovem Ativo	291	210	0	27	30	0	3	9	6	2	6
Reativar	551	555	0	62	22	54	31	21	15	20	63
Formação Artes e Ofícios	1	0	0	0	0	0	0	0	0	0	0
Apoios à Contratação (ajustamentos e Colocação)	15 213	12 671	0	1 042	357	867	547	291	426	208	620
Contrato-Emprego	3.207	803	0	36	32	22	17	19	25	11	33
Estímulo Emprego ⁽¹⁾	12 006	11 868	0	1 006	325	845	530	272	401	197	587
Apoio à criação de emprego e empresas	1.197	437	0	63	11	10	62	5	20	6	22
Apoios à Criação do Próprio Emprego - PAECPE	477	320	0	45	8	4	40	2	19	5	16
Investe Jovem	91	72	0	18	3	6	0	3	1	1	0
Linha de Apoio à Criação de Empresas e Emprego (PAECPE)	629	45	0	0	0	0	22	0	0	0	6
Inserção Profissional - Trabalho Socialmente Necessário	10 579	13 983	0	839	1 727	450	430	997	418	497	897
Trabalho Socialmente Necessário	10.118	13.518	0	839	1.648	445	430	961	416	484	878
CEI e CEI +	10.113	13.513	0	838	1.648	445	430	958	416	483	878
CEI - Património	5	5	0	1	0	0	0	3	0	1	0
Empresas de Inserção	461	465	0	0	79	5	0	36	2	13	19
Outros Apoios para a Promoção do Emprego	122	58	0	3	3	14	2	5	0	2	5
Incentivos à Mobilidade Geográfica	122	58	0	3	3	14	2	5	0	2	5
Outras Medidas ⁽²⁾	-	-	-	-	-	-	-	-	-	-	-
Empresas de Inserção - Formação (*)	2	0	0	0	0	0	0	0	0	0	0
Promoção do Artesanato - Artesãos	80	136	0	1	5	4	12	0	10	1	10
Promoção do Artesanato - Feiras (**)	20	22	0	0	3	1	1	1	1	0	1
Gabinetes de Inserção Profissional - GIP (**)	210	211	0	11	9	17	10	9	6	6	16
FORMAÇÃO PROFISSIONAL	73.951	57.345	233	8.841	3.337	18.351	4.836	4.920	6.020	1.741	5.852
Qualificação de Jovens	11.245	8.724	0	930	418	4.522	980	456	822	148	448
Cursos de Aprendizagem - Gestão Direta	2.273	1.666	0	125	245	390	160	301	174	127	144
Cursos de Aprendizagem - Entidades Externas	8.412	7.005	0	805	173	4.112	820	155	615	21	304
Cursos de Especialização Tecnológica	560	53	0	0	0	20	0	0	33	0	0
Qualificação de Adultos	62.451	48.581	233	7.871	2.919	13.829	3.856	4.464	5.198	1.593	5.404
Cheque Formação	4.163	3.241	0	190	66	241	192	128	95	34	208
Cursos de Educação e Formação para Adultos	15.000	12.943	0	2.319	1.133	3.576	1.522	1.260	1.354	564	1.215
Programa Português para Todos	289	220	0	28	0	86	26	27	27	0	26
Formação Modular	3.500	2.555	0	349	295	522	593	588	145	48	15
Vida Ativa - Emprego Qualificado - Entidades Externas	300	233	233	0	0	0	0	0	0	0	0
Vida Ativa- Emprego Qualificado - Gestão Direta	17.400	19.085	0	3.919	463	6.767	1.106	1.156	1.879	273	2.621
Vida Ativa Jovem	5.560	3.588	0	357	246	1.166	55	194	203	43	1.098
Vida Ativa - Qualifica +	6.000	145	0	21	22	102	0	0	0	0	0
Reconhecimento, Validação e Certificação de Competências (RVCC) ⁽³⁾	8.600	5.707	0	510	694	1.098	307	1.084	1.409	605	0
Centros Qualifica - Insritos no ano ⁽⁴⁾	0	6.890	0	645	1.155	1.528	399	1.084	1.381	698	0
Centros Qualifica - Encaminhamentos	8.600	5.707	0	510	694	1.098	307	1.084	1.409	605	0
Centros Qualifica - Certificados Emitidos ⁽⁴⁾	0	133	0	0	0	1	0	38	10	84	0
Formação para a Inclusão	1.639	864	0	178	0	271	55	27	86	26	221
Formação de Formadores	255	40	0	40	0	0	0	0	0	0	0
REABILITAÇÃO PROFISSIONAL	2.587	1.640	0	79	48	63	26	69	63	20	392
Diagnóstico, Orientação e Formação	183	494	0	0	0	0	0	0	0	0	218
Informação, Avaliação e Orientação para a Qualificação e o Emprego	183	494	0	0	0	0	0	0	0	0	218
Apoio à Inserção e Colocação	2.314	1.051	0	73	48	63	26	68	19	20	171
Estágios Emprego	412	222	0	13	7	18	16	5	7	4	20
CEI	15	7	0	1	1	0	0	1	1	2	0
CEI +	888	497	0	48	37	33	10	62	11	14	41
Apoio à Colocação e Acompanhamento Pós-Colocação	864	222	0	0	0	0	0	0	0	0	93
Sistema de Atribuição de Produtos de Apoio (SAPA)	96	64	0	6	0	6	0	0	0	0	16
Estágio de Inserção para Pessoas c/ Deficiência e Incapacidade	4	4	0	0	0	0	0	0	0	0	0
Contrato Emprego - Inserção para Pessoas c/ Deficiência e Incapacidade	35	35	0	5	3	6	0	0	0	0	1
Emprego Protegido	90	95	0	6	0	0	0	1	44	0	3
Emprego Protegido	49	49	0	0	0	0	0	0	44	0	0
Emprego Apoiado em Mercado Aberto	41	46	0	6	0	0	0	1	0	0	3
TOTAL DAS ÁREAS DE INTERVENÇÃO	121.386	101.717	233	12.377	6.084	21.586	6.828	6.791	7.451	2.771	8.922

Fonte: SIEF, SIGAE, SGC, SGFOR, SEIP e Contributos das UO do IEFP, IP

⁽¹⁾ A medida Estímulo inclui a execução física da medida Apoios à Contratação via Reembolso da TSU.⁽²⁾ Esta execução não pode ser adicionada às restantes, por já estar contemplada na respetiva medida principal ou por não ser contabilizada em número de pessoas a abranger ou apoiar:

(*) N° de pessoas envolvidas já contemplada na medida principal

(**) Execução física não contabilizada em número de abrangidos ou pessoas apoiadas

⁽³⁾ A execução física desta medida é apurada pelo n° de encaminhamentos⁽⁴⁾ Atividade complementar sobre a atividade dos Centros Qualifica não sendo somada para o total da execução desenvolvida pelo IEFP+CGP.

QXVII - Abrangidos em Programas e Medidas por Centro da DR Norte

IEFP, IP. - Atividade registada em aplicações informáticas + Execução Manual

ÁREA DE INTERVENÇÃO /MEDIDAS	DELEGAÇÃO REGIONAL DO NORTE												
	CENTROS DE EMPREGO												
	Tâmega e Sousa	Barcelos	M. Ave	Lamego	Maia	Matosinhos	Penafiel	P. Varzim	S. Tirso	Alto Minho	V.N.Famal.	Gondomar	Valongo
EMPREGO	2 491	2 177	3 725	1 340	1 546	1 582	2 855	1 672	1 378	910	1 413	1 553	1 938
Inserção Profissional	781	706	1 289	356	736	791	713	589	502	339	543	375	557
Estágios Emprego	723	689	1 207	324	714	758	652	567	492	330	531	350	546
Estágios - nova medida	0	0	0	0	0	0	0	0	0	0	0	0	0
Emprego Jovem Ativo	9	3	51	17	0	3	32	0	0	0	3	9	0
Reativar	49	14	31	15	22	30	29	22	10	9	9	16	11
Formação Artes e Ofícios	0	0	0	0	0	0	0	0	0	0	0	0	0
Apoios à Contratação (ajustamentos e Colocação)	690	860	1 649	232	403	515	1 035	554	439	240	680	410	606
Contrato-Emprego	74	24	62	10	23	41	75	83	40	18	52	60	46
Estímulo Emprego ⁽¹⁾	616	836	1 587	222	380	474	960	471	399	222	628	350	560
Apoio à criação de emprego e empresas	33	19	22	1	31	10	7	35	6	18	18	16	22
Apoios à Criação do Próprio Emprego - PAECPE	29	14	5	0	24	10	3	33	6	17	10	14	16
Investe Jovem	4	5	17	1	2	0	1	2	0	1	6	0	1
Linha de Apoio à Criação de Empresas e Emprego (PAECPE)	0	0	0	0	5	0	3	0	0	0	2	2	5
Inserção Profissional - Trabalho Socialmente Necessário	986	590	764	751	371	264	1 098	491	428	312	172	749	752
Trabalho Socialmente Necessário	951	585	757	630	371	264	1.017	491	418	302	172	719	740
CEI e CEI +	951	585	757	630	371	264	1.017	491	418	302	172	719	740
CEI - Património	0	0	0	0	0	0	0	0	0	0	0	0	0
Empresas de Inserção	35	5	7	121	0	0	81	0	10	10	0	30	12
Outros Apoios para a Promoção do Emprego	1	2	1	0	5	2	2	3	3	1	0	3	1
Incentivos à Mobilidade Geográfica	1	2	1	0	5	2	2	3	3	1	0	3	1
Outras Medidas ⁽²⁾	-	-	-	-	-	-	-	-	-	-	-	-	-
⁽³⁾ Empresas de Inserção - Formação (*)	0	0	0	0	0	0	0	0	0	0	0	0	0
Promoção do Artesanato - Artesãos	12	22	5	0	3	18	6	13	0	3	0	11	0
Promoção do Artesanato - Feiras (**)	2	2	0	1	1	1	2	3	1	0	1	0	0
Gabinetes de Inserção Profissional - GIP (**)	10	6	15	9	10	10	12	10	9	6	8	12	10
FORMAÇÃO PROFISSIONAL	144	227	807	24	611	161	253	159	77	34	419	234	64
Qualificação de Jovens	0	0	0	0	0	0	0	0	0	0	0	0	0
Cursos de Aprendizagem - Gestão Direta	0	0	0	0	0	0	0	0	0	0	0	0	0
Cursos de Aprendizagem - Entidades Externas	0	0	0	0	0	0	0	0	0	0	0	0	0
Cursos de Especialização Tecnológica	0	0	0	0	0	0	0	0	0	0	0	0	0
Qualificação de Adultos	144	227	807	24	611	161	253	159	77	34	419	234	64
Cheque Formação	144	227	439	24	25	96	253	159	77	34	311	234	64
Cursos de Educação e Formação para Adultos	0	0	0	0	0	0	0	0	0	0	0	0	0
Programa Português para Todos	0	0	0	0	0	0	0	0	0	0	0	0	0
Formação Modular	0	0	0	0	0	0	0	0	0	0	0	0	0
Vida Ativa - Emprego Qualificado - Entidades Externas	0	0	0	0	0	0	0	0	0	0	0	0	0
Vida Ativa- Emprego Qualificado - Gestão Direta	0	0	314	0	455	65	0	0	0	0	67	0	0
Vida Ativa Jovem	0	0	54	0	131	0	0	0	0	0	41	0	0
Vida Ativa - Qualifica +	0	0	0	0	0	0	0	0	0	0	0	0	0
Reconhecimento, Validação e Certificação de Competências (RVCC) ⁽³⁾	0	0	0	0	0	0	0	0	0	0	0	0	0
Centros Qualifica - Insritos no ano ⁽⁴⁾	0	0	0	0	0	0	0	0	0	0	0	0	0
Centros Qualifica - Encaminhamentos	0	0	0	0	0	0	0	0	0	0	0	0	0
Centros Qualifica - Certificados Emitidos ⁽⁴⁾	0	0	0	0	0	0	0	0	0	0	0	0	0
Formação para a Inclusão	0	0	0	0	0	0	0	0	0	0	0	0	0
Formação de Formadores	0	0	0	0	0	0	0	0	0	0	0	0	0
REABILITAÇÃO PROFISSIONAL	61	27	161	33	89	35	50	29	14	16	19	312	34
Diagnóstico, Orientação e Formação	5	0	51	0	18	0	0	0	0	0	0	202	0
Informação, Avaliação e Orientação para a Qualificação e o Emprego	5	0	51	0	18	0	0	0	0	0	0	202	0
Apoio à Inserção e Colocação	56	27	100	33	57	31	50	24	14	16	18	103	34
Estágios Emprego	13	4	31	6	15	16	7	10	2	2	8	10	8
CEI	0	0	0	1	0	0	0	0	0	0	0	0	0
CEI +	37	19	24	16	9	9	37	10	9	10	7	29	25
Apoio à Colocação e Acompanhamento Pós-Colocação	3	0	35	0	30	0	0	0	0	0	0	61	0
Sistema de Atribuição de Produtos de Apoio (SAPA)	2	4	5	0	3	6	5	2	1	3	1	3	1
Estágio de Inserção para Pessoas c/ Deficiência e Incapacidade	0	0	3	1	0	0	0	0	0	0	0	0	0
Contrato Emprego - Inserção para Pessoas c/ Deficiência e Incapacidade	1	0	2	9	0	0	1	2	2	1	2	0	0
Emprego Protegido	0	0	10	0	14	4	0	5	0	0	1	7	0
Emprego Protegido	0	0	0	0	0	0	0	5	0	0	0	0	0
Emprego Apoiado em Mercado Aberto	0	0	10	0	14	4	0	0	0	0	1	7	0
TOTAL DAS ÁREAS DE INTERVENÇÃO	2.696	2.431	4.693	1.397	2.246	1.778	3.158	1.860	1.469	960	1.851	2.099	2.036

Fonte: SIEF, SIGAE, SGC, SGFOR, SEIP e Contributos das UO do IEFPP, IP

⁽¹⁾ A medida Estímulo passou a incluir a execução física da medida Apoios à Contratação via Reembolso da TSU.

⁽²⁾ Esta execução não pode ser adicionada às restantes, por já estar contemplada na respetiva medida principal ou por não ser contabilizada em número de pessoas a abranger ou apoiar:

(*) Nº de pessoas envolvidas já contemplada na medida principal

(**) Execução física não contabilizada em número de abrangidos ou pessoas apoiadas

⁽³⁾ A execução física desta medida é apurada pelo nº de encaminhamentos

⁽⁴⁾ Atividade complementar sobre a atividade dos Centros Qualifica não sendo somada para o total da execução desenvolvida pelo IEFPP+CGP.

QXVIII - Abrangidos em Programas e Medidas por Centro da DR Centro

IEFP, I.P. - Atividade registada em aplicações informáticas + Execução Manual

ÁREA DE INTERVENÇÃO / MEDIDAS	DELEGAÇÃO REGIONAL DO CENTRO													
	TOTAL		SCR	CENTROS DE EMPREGO E FORMAÇÃO PROFISSIONAL								CENTROS DE EMPREGO		
	METAS	ABRANGIDOS		Agueda	Coimbra	C. Branco	Aveiro	Leiria	Viseu	Guarda	P. Int. Norte	Covilhã	Fig. Foz	Dão-Lafões
EMPREGO	27 622	24 211	0	1 900	3 183	1 133	2 542	3 546	2 556	2 665	1 910	1 734	1 415	1 627
Inserção Profissional	9 377	7 701	0	616	1 293	256	972	1 218	778	567	546	540	482	433
Estágios Emprego	7 767	7 377	0	603	1 223	242	942	1 186	750	520	531	519	455	406
Estágios Profissionais	1 230	0	0	0	0	0	0	0	0	0	0	0	0	0
Emprego Jovem Ativo	55	21	0	0	3	6	0	0	0	4	0	6	0	2
Reativar	325	303	0	13	67	8	30	32	28	43	15	15	27	25
Apoios à Contratação (ajustamentos e Colocação)	7 239	6 690	0	622	748	326	714	1 189	798	652	413	488	358	382
Contrato-Emprego	1 765	698	0	11	70	36	40	153	74	80	67	77	61	29
Estímulo Emprego ⁽¹⁾	5 474	5 992	0	611	678	290	674	1 036	724	572	346	411	297	353
Apoio à criação de emprego e empresas	584	198	0	6	37	7	15	26	21	17	13	25	16	15
Apoios à Criação do Próprio Emprego - PAECPE	312	175	0	6	36	7	15	24	14	17	10	18	14	14
Investe Jovem	34	16	0	0	1	0	0	2	1	0	2	7	2	1
Linha de Apoio à Criação de Empresas e Emprego (PAECPE)	238	7	0	0	0	0	0	0	6	0	1	0	0	0
Inserção Profissional - Trabalho Socialmente Necessário	10 264	9 579	0	654	1 099	542	832	1 105	957	1 426	937	675	557	795
Trabalho Socialmente Necessário	10 165	9 477	0	654	1 099	542	831	1 105	957	1 413	882	675	524	795
CEI e CEI +	10 165	9 477	0	654	1 099	542	831	1 105	957	1 413	882	675	524	795
Empresas de Inserção	99	102	0	0	0	0	1	0	0	13	55	0	33	0
Outros Apoios para a Promoção do Emprego	158	43	0	2	6	2	9	8	2	3	1	6	2	2
Incentivos à Mobilidade Geográfica	158	43	0	2	6	2	9	8	2	3	1	6	2	2
Outras Medidas ⁽²⁾	-	-	-	-	-	-	-	-	-	-	-	-	-	-
Empresas de Inserção - Formação (*)	0	4	0	0	0	0	0	0	0	0	4	0	0	0
Gabinetes de Inserção Profissional - GIP (**)	79	78	0	4	11	5	9	10	9	10	8	3	4	5
FORMAÇÃO PROFISSIONAL	48 059	38 438	250	4 528	5 662	4 321	5 140	5 664	5 311	3 658	3 164	12	523	205
Qualificação de Jovens	3 687	2 515	0	367	393	182	476	374	457	145	121	0	0	0
Cursos de Aprendizagem - Gestão Direta	1 547	1 024	0	137	158	95	128	144	266	59	37	0	0	0
Cursos de Aprendizagem - Entidades Externas	1 757	1 127	0	207	141	71	286	173	125	58	66	0	0	0
Cursos de Especialização Tecnológica	383	364	0	23	94	16	62	57	66	28	18	0	0	0
Qualificação de Adultos	44 101	35 812	250	4 161	5 238	4 139	4 664	5 270	4 831	3 494	3 025	12	523	205
Cheque Formação	2 340	4 554	0	274	464	42	464	1 181	320	606	463	12	523	205
Cursos de Educação e Formação para Adultos	8 000	6 810	0	696	970	890	1 037	864	1 035	760	558	0	0	0
Programa Português para Todos	240	299	0	26	109	59	30	26	23	26	0	0	0	0
Formação Modular	4 000	3 128	0	494	524	368	449	388	362	378	165	0	0	0
Vida Ativa - Emprego Qualificado - Entidades Externas	356	250	250	0	0	0	0	0	0	0	0	0	0	0
Vida Ativa - Emprego Qualificado - Gestão Direta	13 000	12 884	0	1 343	2 631	1 656	1 486	1 869	2 008	842	1 049	0	0	0
Vida Ativa Jovem	2 840	1 629	0	182	105	171	351	141	231	201	247	0	0	0
Vida Ativa - Qualifica +	5 000	561	0	133	0	0	86	0	283	44	15	0	0	0
Reconhecimento, Validação e Certificação de Competências (RVCC) ⁽³⁾	7 500	5 319	0	906	412	927	687	731	521	607	528	0	0	0
Centros Qualifica - Insritos no ano ⁽⁴⁾	0	6 400	0	845	833	988	703	948	759	592	732	0	0	0
Centros Qualifica - Encaminhamentos	7 500	5 319	0	906	412	927	687	731	521	607	528	0	0	0
Centros Qualifica - Certificados Emitidos ⁽⁴⁾	0	628	0	101	150	138	84	72	23	21	39	0	0	0
Formação para a Inclusão	825	378	0	107	23	26	74	70	48	30	0	0	0	0
Formação de Formadores	271	111	0	0	31	0	0	20	23	19	18	0	0	0
REABILITAÇÃO PROFISSIONAL	2 757	2 045	0	226	241	26	276	138	94	212	433	55	114	230
Diagnóstico, Orientação e Formação	558	484	0	79	65	0	112	15	0	32	130	0	42	9
Informação, Avaliação e Orientação para a Qualificação e o Emprego	558	484	0	79	65	0	112	15	0	32	130	0	42	9
Apoio à Inserção e Colocação	2 006	1 323	0	140	175	26	125	119	87	163	211	55	55	167
Estágios Emprego	201	258	0	19	41	5	44	49	19	22	23	2	10	24
CEI	17	16	0	2	3	0	3	0	1	2	1	3	0	1
CEI +	657	646	0	48	73	20	32	47	49	120	113	40	35	69
Adaptação de Postos de Trabalho e Eliminação de Barreiras Arquitetónicas	0	5	0	0	0	0	0	0	0	0	5	0	0	0
Apoio à Colocação e Acompanhamento Pós-Colocação	1 035	316	0	70	55	0	35	19	16	0	60	0	8	53
Sistema de Atribuição de Produtos de Apoio (SAPA)	27	13	0	1	0	1	6	0	2	1	1	0	1	0
Contrato Emprego - Inserção para Pessoas c/ Deficiência e Incapacidade	69	69	0	3	0	5	4	0	18	8	10	1	1	20
Emprego Protegido	193	238	0	7	1	0	39	4	7	17	92	0	17	54
Emprego Protegido	105	105	0	0	0	0	39	0	1	0	65	0	0	0
Emprego Apoiado em Mercado Aberto	88	133	0	7	1	0	0	4	6	17	27	0	17	54
TOTAL DAS ÁREAS DE INTERVENÇÃO	78 438	64 694	250	6 654	9 086	5 480	7 958	9 348	7 961	6 535	5 507	1 801	2 052	2 062

Fonte: SIEF, SIGAE, SGC, SGFOR, SEIP e Contributos das UO do IEF, IP

⁽¹⁾ A medida Estímulo inclui a execução física da medida Apoios à Contratação via Reembolso da TSU.

⁽²⁾ Esta execução não pode ser adicionada às restantes, por já estar contemplada na respetiva medida principal ou por não ser contabilizada em número de pessoas a abranger ou apoiar:

(*) Nº de pessoas envolvidas já contemplada na medida principal

(**) Execução física não contabilizada em número de abrangidos ou pessoas apoiadas

⁽³⁾ A execução física desta medida é apurada pelo nº de encaminhamentos

⁽⁴⁾ Atividade complementar sobre a atividade dos Centros Qualifica não sendo somada para o total da execução desenvolvida pelo IEF+CGP.

QXIX - Abrangidos em Programas e Medidas por Centro da DR Lisboa e Vale do Tejo

IEFP, I.P. - Atividade registada em aplicações informáticas + Execução Manual

ÁREA DE INTERVENÇÃO /MEDIDAS	DELEGAÇÃO REGIONAL DE LISBOA E VALE DO TEJO											
	TOTAL		SCR	CENTROS DE EMPREGO E FORMAÇÃO PROFISSIONAL								
	METAS	ABRANGIDOS		V.F. Xira	Lisboa	Santarém	Seixal	Médio Tejo	Sintra	Setúbal	Amadora	
EMPREGO	32 629	26 363	1	801	6 917	2 512	635	3 455	1 335	1 177	487	
Inserção Profissional	11 690	8 647	0	171	4 181	347	153	538	383	270	164	
Estágios Emprego	9 230	8 471	0	165	4 130	337	148	509	379	260	161	
Estágios Profissionais	2 170	0	0	0	0	0	0	0	0	0	0	
Emprego Jovem Ativo	63	20	0	0	6	0	0	3	0	0	0	
Realivar	224	156	0	6	45	10	5	26	4	10	3	
Formação Artes e Ofícios	3	0	0	0	0	0	0	0	0	0	0	
Apoios à Contratação (ajustamentos e Colocação)	7 756	8 484	0	202	2 028	697	261	1 045	517	373	156	
Contrato-Emprego	2 312	855	0	16	62	94	32	147	79	60	27	
Estímulo Emprego ⁽¹⁾	5 444	7 629	0	186	1 966	603	229	898	438	313	129	
Apoio à criação de emprego e empresas	1 025	501	0	28	74	53	10	63	25	33	7	
Apoios à Criação do Próprio Emprego - PAECE	477	453	0	26	74	51	4	57	24	33	7	
Investe Jovem	62	6	0	0	0	2	0	1	1	0	0	
Linha de Apoio à Criação de Empresas e Emprego (PAECE)	486	42	0	2	0	0	6	5	0	0	0	
Inserção Profissional - Trabalho Socialmente Necessário	12 026	8 649	0	397	599	1 411	208	1 804	404	500	159	
Trabalho Socialmente Necessário	11 316	7 937	0	397	554	1 399	208	1 373	401	482	150	
CEI e CEI +	11 316	7 937	0	397	554	1 399	208	1 373	401	482	150	
Empresas de Inserção	710	712	0	0	45	12	0	431	3	18	9	
Outros Apoios para a Promoção do Emprego	132	82	1	3	35	4	3	5	6	1	1	
PROGRAMA VIDA - EMPREGO	0	1	1	0	0	0	0	0	0	0	0	
Incentivos à Mobilidade Geográfica	132	81	0	3	35	4	3	5	6	1	1	
Outras Medidas ⁽²⁾	-	-	-	-	-	-	-	-	-	-	-	
⁽²⁾ Empresas de Inserção - Formação (*)	0	2	0	0	0	0	0	0	0	0	0	
Promoção do Artesanato - Artesãos	0	126	0	7	7	3	3	25	12	4	3	
Promoção do Artesanato - Feiras (**)	0	9	0	0	2	6	0	0	0	0	0	
Gabinetes de Inserção Profissional - GIP (**)	125	125	0	6	21	9	6	10	14	6	4	
FORMAÇÃO PROFISSIONAL	79.159	60.244	392	6.566	9.765	3.524	6.805	4.803	8.817	5.322	10.143	
Qualificação de Jovens	11.797	9.227	0	1.138	2.158	307	1.320	308	740	807	1.959	
Cursos de Aprendizagem - Gestão Direta	4.592	3.756	0	530	611	144	589	187	322	441	694	
Cursos de Aprendizagem - Entidades Externas	6.700	4.977	0	540	1.486	124	657	77	371	328	1.184	
Cursos de Especialização Tecnológica	505	494	0	68	61	39	74	44	47	38	81	
Qualificação de Adultos	66.957	50.671	392	5.333	7.568	3.197	5.467	4.495	7.997	4.515	8.135	
Cheque Formação	3.823	791	0	45	91	165	9	151	22	0	0	
Cursos de Educação e Formação para Adultos	13.500	12.120	0	1.408	1.667	1.042	1.715	1.197	1.018	1.412	1.562	
Programa Português para Todos	208	235	0	30	54	30	0	57	30	0	0	
Formação Modular	9.200	7.301	0	1.442	796	457	360	580	1.137	167	1.559	
Vida Ativa - Emprego Qualificado - Entidades Externas	550	392	392	0	0	0	0	0	0	0	0	
Vida Ativa - Emprego Qualificado - Gestão Direta	13.800	14.308	0	726	2.788	819	1.744	1.136	2.365	1.401	2.667	
Vida Ativa Jovem	5.015	3.444	0	523	453	380	144	337	414	322	568	
Vida Ativa - Qualifica +	6.000	391	0	20	23	0	0	0	158	190	0	
Reconhecimento, Validação e Certificação de Competências (RVCC) ⁽³⁾	13.400	10.799	0	1.057	1.576	304	1.232	924	2.739	1.023	1.608	
Centros Qualifica - Inscritos no ano ⁽⁴⁾	0	11.281	0	1.040	1.627	579	1.241	920	2.757	1.086	1.651	
Centros Qualifica - Encaminhamentos	13.400	10.799	0	1.057	1.576	304	1.232	924	2.739	1.023	1.608	
Centros Qualifica - Certificados Emitidos ⁽⁴⁾	0	637	0	62	85	48	28	43	202	58	84	
Formação para a Inclusão	1.461	890	0	82	120	0	263	113	114	0	171	
Formação de Formadores	405	346	0	95	39	20	18	0	80	0	49	
REABILITAÇÃO PROFISSIONAL	2.978	3.048	128	53	1.041	71	148	169	171	63	9	
Diagnóstico, Orientação e Formação	998	1.354	102	20	765	0	87	8	102	3	0	
Informação, Avaliação e Orientação para a Qualificação e o Emprego	530	93	14	0	49	0	0	8	4	0	0	
Formação para Pessoas com Deficiência e Incapacidade - Ações em Cooperação	468	1.261	88	20	716	0	87	0	98	3	0	
Apoio à Inserção e Colocação	1.821	1.417	26	24	226	70	41	141	33	60	9	
Estágios Emprego	330	212	0	4	36	5	12	23	8	23	4	
CEI	21	8	0	0	1	2	0	3	0	0	0	
CEI +	400	484	0	17	61	52	28	79	3	36	4	
Apoio à Colocação e Acompanhamento Pós-Colocação	1.037	615	26	0	123	8	0	32	19	0	0	
Sistema de Atribuição de Produtos de Apoio (SAPA)	33	50	0	2	2	3	0	3	3	1	0	
Estágio de Inserção para Pessoas c/ Deficiência e Incapacidade	0	7	0	0	1	0	0	0	0	0	0	
Contrato Emprego - Inserção para Pessoas c/ Deficiência e Incapacidade	0	41	0	1	2	0	1	1	0	0	1	
Emprego Protegido	159	277	0	9	50	1	20	20	36	0	0	
Emprego Protegido	66	66	0	3	22	0	0	0	35	0	0	
Emprego Apoiado em Mercado Aberto	93	211	0	6	28	1	20	20	1	0	0	
TOTAL DAS ÁREAS DE INTERVENÇÃO	114.766	89.655	521	7.420	17.723	6.107	7.588	8.427	10.323	6.562	10.639	

Fonte: SIEF, SIGAE, SGC, SGFOR, SEIP e Contributos das UO do IEFPP, IP

⁽¹⁾ A medida Estímulo inclui a execução física da medida Apoios à Contratação via Reembolso da TSU.

⁽²⁾ Esta execução não pode ser adicionada às restantes, por já estar contemplada na respetiva medida principal ou por não ser contabilizada em número de pessoas a abranger ou apoiar:

(*) Nº de pessoas envolvidas já contemplada na medida principal

(**) Execução física não contabilizada em número de abrangidos ou pessoas apoiadas

⁽³⁾ A execução física desta medida é apurada pelo nº de encaminhamentos

⁽⁴⁾ Atividade complementar sobre a atividade dos Centros Qualifica não sendo somada para o total da execução desenvolvida pelo IEFPP+CGP.

QXIX - Abrangidos em Programas e Medidas por Centro da DR Lisboa e Vale do Tejo

IEFP, I.P. - Atividade registada em aplicações informáticas + Execução Manual

ÁREA DE INTERVENÇÃO /MEDIDAS	DELEGAÇÃO REGIONAL DE LISBOA E VALE DO TEJO						
	CENTROS DE EMPREGO						CFRP
	Oeste Norte	Almada	Cascais	LoURES-Odivelas	Sul Tejo	T. Vedras	
EMPREGO	2 267	602	2 144	1 845	937	1 248	0
Inserção Profissional	515	155	927	382	203	258	0
Estágios Emprego	509	149	908	373	188	255	0
Estágios Profissionais	0	0	0	0	0	0	0
Emprego Jovem Ativo	1	0	1	0	9	0	0
Reativar	5	6	18	9	6	3	0
Formação Artes e Ofícios	0	0	0	0	0	0	0
Apoios à Contratação (ajustamentos e Colocação)	918	237	647	623	310	470	0
Contrato-Emprego	41	48	54	92	57	46	0
Estímulo Emprego ⁽¹⁾	877	189	593	531	253	424	0
Apoio à criação de emprego e empresas	74	8	41	47	13	25	0
Apoios à Criação do Próprio Emprego - PAECPE	55	8	39	47	10	18	0
Investe Jovem	0	0	2	0	0	0	0
Linha de Apoio à Criação de Empresas e Emprego (PAECPE)	19	0	0	0	3	7	0
Inserção Profissional - Trabalho Socialmente Necessário	756	200	523	786	409	493	0
Trabalho Socialmente Necessário	692	190	490	757	390	454	0
CEI e CEI +	692	190	490	757	390	454	0
Empresas de Inserção	64	10	33	29	19	39	0
Outros Apoios para a Promoção do Emprego	4	2	6	7	2	2	0
PROGRAMA VIDA - EMPREGO	0	0	0	0	0	0	0
Incentivos à Mobilidade Geográfica	4	2	6	7	2	2	0
Outras Medidas ⁽²⁾	-	-	-	-	-	-	-
⁽²⁾ Empresas de Inserção - Formação (*)	0	2	0	0	0	0	0
Promoção do Artesanato - Artesãos	16	0	9	13	7	17	0
Promoção do Artesanato - Feiras (**)	0	0	0	0	0	1	0
Gabinetes de Inserção Profissional - GIP (**)	7	6	14	12	6	4	0
FORMAÇÃO PROFISSIONAL	142	30	10	90	36	0	3.799
Qualificação de Jovens	0	0	0	0	0	0	490
Cursos de Aprendizagem - Gestão Direta	0	0	0	0	0	0	238
Cursos de Aprendizagem - Entidades Externas	0	0	0	0	0	0	210
Cursos de Especialização Tecnológica	0	0	0	0	0	0	42
Qualificação de Adultos	142	30	10	90	36	0	3.264
Cheque Formação	142	30	10	90	36	0	0
Cursos de Educação e Formação para Adultos	0	0	0	0	0	0	1.099
Programa Português para Todos	0	0	0	0	0	0	34
Formação Modular	0	0	0	0	0	0	803
Vida Ativa - Emprego Qualificado - Entidades Externas	0	0	0	0	0	0	0
Vida Ativa - Emprego Qualificado - Gestão Direta	0	0	0	0	0	0	662
Vida Ativa Jovem	0	0	0	0	0	0	303
Vida Ativa - Qualifica +	0	0	0	0	0	0	0
Reconhecimento, Validação e Certificação de Competências (RVCC) ⁽³⁾	0	0	0	0	0	0	336
Centros Qualifica - Inscritos no ano ⁽⁴⁾	0	0	0	0	0	0	380
Centros Qualifica - Encaminhamentos	0	0	0	0	0	0	336
Centros Qualifica - Certificados Emitidos ⁽⁴⁾	0	0	0	0	0	0	27
Formação para a Inclusão	0	0	0	0	0	0	27
Formação de Formadores	0	0	0	0	0	0	45
REABILITAÇÃO PROFISSIONAL	286	65	94	48	664	36	2
Diagnóstico, Orientação e Formação	16	0	12	16	221	0	2
Informação, Avaliação e Orientação para a Qualificação e o Emprego	16	0	0	0	0	0	2
Formação para Pessoas com Deficiência e Incapacidade - Ações em Cooperação	0	0	12	16	221	0	0
Apoio à Inserção e Colocação	211	37	64	32	408	35	0
Estágios Emprego	37	2	34	7	12	5	0
CEI	1	0	0	0	1	0	0
CEI +	60	27	13	5	77	22	0
Apoio à Colocação e Acompanhamento Pós-Colocação	100	0	0	0	307	0	0
Sistema de Atribuição de Produtos de Apoio (SAPA)	8	5	12	10	0	1	0
Estágio de Inserção para Pessoas c/ Deficiência e Incapacidade	0	1	0	3	2	0	0
Contrato Emprego - Inserção para Pessoas c/ Deficiência e Incapacidade	5	2	5	7	9	7	0
Emprego Protegido	59	28	18	0	35	1	0
Emprego Protegido	6	0	0	0	0	0	0
Emprego Apoiado em Mercado Aberto	53	28	18	0	35	1	0
TOTAL DAS ÁREAS DE INTERVENÇÃO	2.695	697	2.248	1.983	1.637	1.284	3.801

Fonte: SIEF, SIGAE, SGC, SGFOR, SEIP e Contributos das UO do IEFPP, IP

⁽¹⁾ A medida Estímulo inclui a execução física da medida Apoios à Contratação via Reembolso da TSU.

⁽²⁾ Esta execução não pode ser adicionada às restantes, por já estar contemplada na respetiva medida principal ou por não ser contabilizada em número de pessoas a abranger ou apoiar.

(*) Nº de pessoas envolvidas já contemplada na medida principal

(**) Execução física não contabilizada em número de abrangidos ou pessoas apoiadas

⁽³⁾ A execução física desta medida é apurada pelo nº de encaminhamentos

⁽⁴⁾ Atividade complementar sobre a atividade dos Centros Qualifica não sendo somada para o total da execução desenvolvida pelo IEFPP+CGP.

QXX - Abrangidos em Programas e Medidas por Centro da DR Alentejo

IEFP, I.P. - Atividade registada em aplicações informáticas + Execução Manual

ÁREA DE INTERVENÇÃO /MEDIDAS	DELEGAÇÃO REGIONAL DO ALENTEJO						
	TOTAL		SCR	CENTROS DE EMPREGO E FORMAÇÃO PROFISSIONAL			
	METAS	ABRANGIDOS		Beja	Évora	Portalegre	Alentejo Litoral
EMPREGO	8 396	7 841	0	2 175	2 814	1 999	853
Inserção Profissional	2 813	2 499	0	572	1 093	513	321
Estágios Emprego	2 183	2 296	0	523	1 028	446	299
Estágios Profissionais	400	0	0	0	0	0	0
Emprego Jovem Ativo	92	64	0	14	14	26	10
Reativar	137	138	0	34	51	41	12
Formação Artes e Ofícios	1	1	0	1	0	0	0
Apoios à Contratação (ajustamentos e Colocação)	708	346	0	82	125	86	53
Contrato-Emprego	651	296	0	71	112	75	38
Estímulo Emprego ⁽¹⁾	57	50	0	11	13	11	15
Apoio à criação de emprego e empresas	192	78	0	8	34	29	7
Apoios à Criação do Próprio Emprego - PAECE	122	68	0	7	30	27	4
Investe Jovem	34	8	0	1	4	0	3
Linha de Apoio à Criação de Empresas e Emprego (PAECE)	36	2	0	0	0	2	0
Inserção Profissional - Trabalho Socialmente Necessário	4 637	4 904	0	1 511	1 557	1 370	466
Trabalho Socialmente Necessário	4 591	4 825	0	1 475	1 556	1 330	464
CEI e CEI +	4 591	4 825	0	1 475	1 556	1 330	464
Empresas de Inserção	46	79	0	36	1	40	2
Outros Apoios para a Promoção do Emprego	46	14	0	2	5	1	6
Incentivos à Mobilidade Geográfica	46	14	0	2	5	1	6
Outras Medidas ⁽²⁾	-	-	-	-	-	-	-
Promoção do Artesanato - Artesãos	10	0	0	0	0	0	0
Promoção do Artesanato - Feiras ^(**)	14	0	0	0	0	0	0
Gabinetes de Inserção Profissional - GIP ^(**)	41	41	0	10	13	12	6
FORMAÇÃO PROFISSIONAL	22.613	16.338	102	5.110	5.530	3.597	1.999
Qualificação de Jovens	1.688	1.203	0	334	470	302	97
Cursos de Aprendizagem - Gestão Direta	764	554	0	172	173	141	68
Cursos de Aprendizagem - Entidades Externas	742	487	0	117	237	123	10
Cursos de Especialização Tecnológica	182	162	0	45	60	38	19
Qualificação de Adultos	20.752	15.031	102	4.761	5.016	3.250	1.902
Cheque Formação	1.000	1.659	0	640	528	211	280
Cursos de Educação e Formação para Adultos	4.000	3.348	0	1.023	793	828	704
Programa Português para Todos	90	90	0	59	26	0	5
Formação Modular	3.000	1.449	0	360	605	385	99
Vida Ativa - Emprego Qualificado - Entidades Externas	150	102	102	0	0	0	0
Vida Ativa- Emprego Qualificado - Gestão Direta	3.400	3.905	0	985	1.881	863	176
Vida Ativa Jovem	1.365	866	0	260	102	423	81
Vida Ativa - Qualifica +	3.500	147	0	61	0	15	71
Reconhecimento, Validação e Certificação de Competências (RVCC) ⁽³⁾	3.850	3.208	0	1.239	1.003	480	486
Centros Qualifica - Inscritos no ano ⁽⁴⁾	0	3.512	0	1.315	1.048	594	555
Centros Qualifica - Encaminhamentos	3.850	3.208	0	1.239	1.003	480	486
Centros Qualifica - Certificados Emitidos ⁽⁴⁾	0	217	0	120	76	2	19
Formação para a Inclusão	397	257	0	134	78	45	0
Formação de Formadores	173	104	0	15	44	45	0
REABILITAÇÃO PROFISSIONAL	819	1.287	0	477	485	224	101
Diagnóstico, Orientação e Formação	113	235	0	77	118	38	2
Informação, Avaliação e Orientação para a Qualificação e o Emprego	113	235	0	77	118	38	2
Apoio à Inserção e Colocação	681	956	0	397	301	173	85
Estágios Emprego	64	67	0	5	41	12	9
CEI	8	9	0	2	2	4	1
CEI +	240	645	0	259	187	148	51
Adaptação de Postos de Trabalho e Eliminação de Barreiras Arquitetónicas	1	0	0	0	0	0	0
Apoio à Colocação e Acompanhamento Pós-Colocação	346	228	0	128	67	9	24
Sistema de Atribuição de Produtos de Apoio (SAPA)	22	5	0	1	4	0	0
Contrato Emprego - Inserção para Pessoas c/ Deficiência e Incapacidade	0	2	0	2	0	0	0
Emprego Protegido	25	96	0	3	66	13	14
Emprego Protegido	7	7	0	0	7	0	0
Emprego Apoiado em Mercado Aberto	18	89	0	3	59	13	14
TOTAL DAS ÁREAS DE INTERVENÇÃO	31.828	25.466	102	7.762	8.829	5.820	2.953

Fonte: SIEF, SIGAE, SGC, SGFOR, SEIP e Contributos das UO do IEF, IP

⁽¹⁾ A medida Estímulo inclui a execução física da medida Apoios à Contratação via Reembolso da TSU.⁽²⁾ Esta execução não pode ser adicionada às restantes, por já estar contemplada na respetiva medida principal ou por não ser contabilizada em número de pessoas a abranger ou apoiar:

(*) Nº de pessoas envolvidas já contemplada na medida principal

(**) Execução física não contabilizada em número de abrangidos ou pessoas apoiadas

⁽³⁾ A execução física desta medida é apurada pelo nº de encaminhamentos⁽⁴⁾ Atividade complementar sobre a atividade dos Centros Qualifica não sendo somada para o total da execução desenvolvida pelo IEF+CGP.

QXXI - Abrangidos em Programas e Medidas por Centro da DR Algarve

IEFPP, I.P. - Atividade registada em aplicações informáticas + Execução Manual

ÁREA DE INTERVENÇÃO / MEDIDAS	DELEGAÇÃO REGIONAL DO ALGARVE					
	TOTAL		SCR	CTE	CTEFP	
	METAS	ABRANGIDOS		Loulé	Faro	Barlavento
EMPREGO	5 340	4 226	0	984	1 874	1 368
Inserção Profissional	1 771	1 446	0	396	586	464
Estágios Emprego	1 380	1 381	0	379	545	457
Estágios Profissionais	300	0	0	0	0	0
Emprego Jovem Ativo	45	18	0	6	12	0
Reativar	46	47	0	11	29	7
Apoios à Contratação (ajustamentos e Colocação)	1 287	1 115	0	303	421	391
Contrato-Emprego	368	186	0	39	88	59
Estímulo Emprego ⁽¹⁾	919	929	0	264	333	332
Apoio à criação de emprego e empresas	192	131	0	41	60	30
Apoios à Criação do Próprio Emprego - PAECPE	112	102	0	33	44	25
Investe Jovem	19	9	0	1	3	5
Linha de Apoio à Criação de Empresas e Emprego (PAECPE)	61	20	0	7	13	0
Inserção Profissional - Trabalho Socialmente Necessário	2 040	1 510	0	238	799	473
Trabalho Socialmente Necessário	2.040	1.510	0	238	799	473
CEI e CEI +	2.040	1.510	0	238	799	473
Outros Apoios para a Promoção do Emprego	50	24	0	6	8	10
Incentivos à Mobilidade Geográfica	50	24	0	6	8	10
Outras Medidas ⁽²⁾	0	-	-	-	-	-
Promoção do Artesanato - Feiras ^(**)	5	4	0	1	3	0
Gabinetes de Inserção Profissional - GIP ^(**)	24	24	0	6	10	8
FORMAÇÃO PROFISSIONAL	14.057	7.639	0	198	4.245	3.196
Qualificação de Jovens	1.298	782	0	0	221	561
Cursos de Aprendizagem - Gestão Direta	634	321	0	0	117	204
Cursos de Aprendizagem - Entidades Externas	578	393	0	0	80	313
Cursos de Especialização Tecnológica	86	68	0	0	24	44
Qualificação de Adultos	12.622	6.665	0	198	3.881	2.586
Cheque Formação	764	220	0	135	17	68
Cursos de Educação e Formação para Adultos	1.500	1.043	0	0	632	411
Programa Português para Todos	300	313	0	0	134	179
Formação Modular	1.800	689	0	0	318	371
Vida Ativa- Emprego Qualificado - Gestão Direta	3.100	2.920	0	0	1.988	932
Vida Ativa Jovem	220	23	0	0	23	0
Vida Ativa - Qualifica +	2.500	148	0	0	148	0
Reconhecimento, Validação e Certificação de Competências (RVCC) ⁽³⁾	1.700	1.003	0	0	485	518
Centros Qualifica - Inscritos no ano ⁽⁴⁾	0	1.090	0	0	494	596
Centros Qualifica - Encaminhamentos	1.700	1.003	0	0	485	518
Centros Qualifica - Certificados Emitidos ⁽⁴⁾	0	134	0	0	75	59
Programa FormAlgarve	540	184	0	63	90	31
Formação para a Inclusão	198	122	0	0	46	76
Formação de Formadores	137	192	0	0	143	49
REABILITAÇÃO PROFISSIONAL	1.329	1.004	52	233	400	319
Diagnóstico, Orientação e Formação	1.018	660	3	149	276	232
Informação, Avaliação e Orientação para a Qualificação e o Emprego	127	212	3	18	82	109
Formação para Pessoas com Deficiência e Incapacidade - Ações em Cooperação	891	448	0	131	194	123
Apoio à Inserção e Colocação	309	342	49	82	124	87
Estágios Emprego	46	43	0	14	19	10
CEI	4	3	0	2	0	1
CEI +	75	132	0	34	84	14
Apoio à Colocação e Acompanhamento Pós-Colocação	173	163	49	32	21	61
Sistema de Atribuição de Produtos de Apoio (SAPA)	11	1	0	0	0	1
Emprego Protegido	2	2	0	2	0	0
Emprego Apoiado em Mercado Aberto	2	2	0	2	0	0
TOTAL DAS ÁREAS DE INTERVENÇÃO	20.726	12.869	52	1.415	6.519	4.883

Fonte: SIEF, SIGAE, SGC, SGFOR, SEIP e Contributos das UO do IEFPP, IP

⁽¹⁾ A medida Estímulo inclui a execução física da medida Apoios à Contratação via Reembolso da TSU.

⁽²⁾ Esta execução não pode ser adicionada às restantes, por já estar contemplada na respetiva medida principal ou por não ser contabilizada em número de pessoas a abranger ou apoiar:

(*) N° de pessoas envolvidas já contemplada na medida principal

(**) Execução física não contabilizada em número de abrangidos ou pessoas apoiadas

⁽³⁾ A execução física desta medida é apurada pelo n° de encaminhamentos

⁽⁴⁾ Atividade complementar sobre a atividade dos Centros Qualifica não sendo somada para o total da execução desenvolvida pelo IEFPP+CGP.

QXXII - Abrangidos em Medidas de Formação por Centro de Gestão Participada

CGP - Atividade registada em aplicações informáticas + Execução Manual

	TOTAL		CGP									
	METAS	ABRANGIDOS	CEARTE	CECOA	CEFOSAP	CENCAL	CENFIC	CENFIM	CENJOR	CEPRA	CFPIC	CFPIMM
FORMAÇÃO PROFISSIONAL	125 641	96 176	4 143	4 644	5 347	3 323	3 356	9 129	1 636	4 441	2 102	2 206
Qualificação de Jovens	6 902	5 413	126	72	0	146	28	2 270	0	259	545	213
Cursos de Aprendizagem - Gestão Direta	5 062	3 653	77	35	0	129	8	1 598	0	259	243	213
Cursos de Especialização Tecnológica	1 840	1 760	49	37	0	17	20	672	0	0	302	0
Qualificação de Adultos	104 823	78 863	4 012	4 159	5 309	2 262	2 744	6 740	1 621	1 233	1 362	1 190
Cursos de Educação e Formação para Adultos	4 357	4 010	35	269	0	121	454	663	0	232	0	41
Programa Português para Todos	432	793	0	247	0	0	0	0	0	0	0	0
Formação Modular ⁽¹⁾	82 153	68 298	3 570	3 570	5 283	1 908	1 987	5 353	1 621	785	1 362	942
Reconhecimento, Validação e Certificação de Competências (RVCC) ⁽²⁾	17 763	5 595	240	73	26	233	303	724	0	216	0	207
Centros Qualifica - Inscritos no ano ⁽³⁾	0	6 950	285	74	12	270	311	822	0	252	0	192
Centros Qualifica - Encaminhamentos	17 763	5 595	240	73	26	233	303	724	0	216	0	207
Centros Qualifica - Certificados Emitidos ⁽³⁾	0	580	15	0	17	13	31	0	0	61	0	20
Formação para a Inclusão	118	167	167	0	0	0	0	0	0	0	0	0
Formação de Formadores	444	199	0	39	0	0	0	0	12	0	0	0
Outras Atividades - CGP	13 472	11 701	5	374	38	915	584	119	3	2 949	195	803
Prestação de Serviços dos CGP ao IIEFP ⁽⁴⁾	0	2 444	0	0	0	3	0	1 260	0	18	0	0

	CFPSA	CICCOFN	CINCORK	CINDOR	CINEL	CINFU	CITEFORMA	CP JUSTIÇA	FOR-MAR	INOVINTER	MODATEX
FORMAÇÃO PROFISSIONAL	6 370	7 676	3 348	3 120	1 822	3 514	4 318	1 904	5 142	4 837	13 798
Qualificação de Jovens	243	342	139	160	463	32	155	0	6	70	144
Cursos de Aprendizagem - Gestão Direta	184	283	123	160	104	17	68	0	6	48	98
Cursos de Especialização Tecnológica	59	59	16	0	359	15	87	0	0	22	46
Qualificação de Adultos	5 135	6 667	2 900	2 960	1 359	3 029	4 043	1 904	3 024	4 447	12 763
Cursos de Educação e Formação para Adultos	81	22	65	121	184	69	81	1 184	186	73	129
Programa Português para Todos	420	0	0	0	0	0	0	0	0	0	126
Formação Modular ⁽¹⁾	4 481	6 248	2 502	2 661	827	2 922	3 722	509	2 838	4 181	11 026
Reconhecimento, Validação e Certificação de Competências (RVCC) ⁽²⁾	153	397	333	178	348	38	240	211	0	193	1 482
Centros Qualifica - Inscritos no ano ⁽³⁾	338	456	320	402	375	59	379	561	0	437	1 405
Centros Qualifica - Encaminhamentos	153	397	333	178	348	38	240	211	0	193	1 482
Centros Qualifica - Certificados Emitidos ⁽³⁾	0	44	75	46	0	0	32	16	0	27	183
Formação de Formadores	0	0	0	0	0	0	120	0	0	10	18
Outras Atividades - CGP	992	667	309	0	0	453	0	0	2 112	310	873
Prestação de Serviços dos CGP ao IIEFP ⁽⁴⁾	0	0	0	0	410	0	176	0	317	260	0

Fonte: SGFOR, SEIP e Contributos das UO do IIEFP

⁽¹⁾ Inclui a execução física das quatro modalidades da Formação Modular: Ativos Empregado, Vida Ativa - Entidades Externas e Gestão Direta e Vida Ativa Jovem

⁽²⁾ A execução física desta medida é apurada pelo nº de encaminhamentos

⁽³⁾ Atividade complementar sobre a atividade dos Centros Qualifica não sendo somada para o total da execução desenvolvida pelo IIEFP+CGP.

⁽⁴⁾ Atividade já considerada nos Centros de Gestão Direta do IIEFP, I.P.

QXXIII - Abrangidos em Medidas de Reabilitação Profissional por Centro de Reabilitação de Gestão Participada

CGP - Execução Manual

	METAS	ABRANGIDOS	CEFPJ	CRP GAIA
REABILITAÇÃO PROFISSIONAL	4 346	2 836	964	1 872
Diagnóstico, Orientação e Formação	1 589	1 476	512	964
Form. para Pessoas com Deficiência - Ações Directas	889	667	260	407
Informação, Avaliação e Orientação para a Qualificação e o Emprego	700	809	252	557
Qualificação de Adultos	765	295	99	196
Reconhecimento, Validação e Certificação de Competências (RVCC) ⁽¹⁾	765	295	99	196
Centros Qualifica - Inscritos no ano ⁽²⁾	0	455	220	235
Centros Qualifica - Encaminhamentos	765	295	99	196
Centros Qualifica - Certificados Emitidos ⁽²⁾	0	38	13	25
Apoio à Inserção e Colocação	1 399	939	227	712
Apoio à Colocação e Acompanhamento Pós-Colocação	514	550	227	323
Sistema de Atribuição de Produtos de Apoio (SAPA)	885	389	0	389
Emprego Protegido	126	126	126	0
Emprego Protegido	126	126	126	0
Outras Atividades - CGP	467	0	0	0

Fonte: Contributos das UO do IIEFP

⁽¹⁾ A execução física desta medida é apurada pelo nº de encaminhamentos

⁽²⁾ Atividade complementar sobre a atividade dos Centros Qualifica não sendo somada para o total da execução desenvolvida pelo IIEFP+CGP.

4. EVOLUÇÃO FACE AO MÊS ANTERIOR E HOMÓLOGO EXECUÇÃO FÍSICA E FINANCEIRA

QXXIV - Evolução da Execução Física e Financeira segundo a Área de Intervenção e Medida

IEPF+CGP

ÁREA DE INTERVENÇÃO /MEDIDAS	MÊS ATUAL		MÊS ANTERIOR		MÊS HOMÓLOGO		VAR. ANT. (%)		VAR. HOM. (%)	
	Abrangidos	Pagamento	Abrangidos	Pagamento	Abrangidos	Pagamento	Abrang.	Pagam.	Abrang.	Pagam.
EMPREGO	105 373	237.867.879,46	98 602	209.938.997,22	104 359	256.432.262,30	6,9%	13,3%	1,0%	-7,2%
Inserção Profissional	35 876	85.043.932,64	34 826	73.946.450,81	43 487	109.785.517,66	3,0%	15,0%	-17,5%	-22,2%
Estágios Emprego	34 343	82.097.352,01	33 354	71.322.559,58	41 082	104.942.045,26	3,0%	15,1%	-16,4%	-21,8%
Estágios Profissionais na Administração Pública	0	90.556,16	0	90.556,16	0	890.157,31	-	0,0%	-	-89,8%
Emprego Jovem Ativo	333	488.067,03	312	404.982,94	542	862.015,12	6,7%	20,5%	-38,6%	-43,4%
Realizar	1 199	2.351.432,22	1.159	2.118.110,41	1.863	3.091.299,97	3,5%	11,0%	-35,6%	-23,9%
Formação Artes e Ofícios	1	16.525,22	1	10.241,72	0	0,00	0,0%	61,4%	-	-
Apoios à Contratação (ajustamentos e Colocação)	29 306	120.365.690,13	26 600	108.269.035,44	12 725	107.256.886,14	10,2%	11,2%	130,3%	12,2%
Contrato-Emprego	2 838	2.617.092,56	1.877	1.721.173,35	0	0,00	51,2%	52,1%	-	-
Estímulo Emprego ⁽¹⁾	26 468	117.019.616,78	24 723	105.836.110,90	12 725	103.985.840,21	7,1%	10,6%	108,0%	12,5%
Estímulo Artes e Ofícios	0	29.806,22	0	29.806,22	0	6.363,75	-	0,0%	-	368,4%
Apoios à Contratação via Reembolso da TSU		664.533,62		647.304,02		3.102.651,15	-	2,7%	-	-78,6%
Apoio à Contratação via Reembolso TSU - Startups	0	3.521,76	0	3.521,76	0	1.162,29	-	0,0%	-	203,0%
Incentivo ao Emprego	0	0,00	0	0,00	0	87.761,19	-	-	-	-100,0%
Outros Apoios à Contratação ⁽²⁾	0	31.119,19	0	31.119,19	0	73.107,55	-	0,0%	-	-57,4%
Apoio à criação de emprego e empresas	1 345	2.426.405,41	1 112	2.308.618,09	1 445	3.361.422,62	21,0%	5,1%	-6,9%	-27,8%
Apoios à Criação do Próprio Emprego - PAECPE	1 118	0,00	910	0,00	1.132	0,00	22,9%	-	-1,2%	-
Investe Jovem	111	1.679.993,39	106	1.571.227,49	159	1.694.597,60	4,7%	6,9%	-30,2%	-0,9%
Investe Arte e Ofícios	0	4.095,77	0	4.095,77	0	0,00	-	0,0%	-	-
Linha de Apoio à Criação de Empresas e Emprego (PAECPE)	116	733.294,83	96	733.294,83	154	1.666.825,02	20,8%	0,0%	-24,7%	-56,0%
Social Investe	0	9.021,42	0	0,00	0	0,00	-	-	-	-
Inserção Profissional - Trabalho Socialmente Necessário	38 625	24.843.297,32	35 867	21.416.015,28	46 309	30.330.360,15	7,7%	16,0%	-16,6%	-18,1%
Trabalho Socialmente Necessário	37.267	24.408.838,20	34 510	21.072.063,83	44 667	28.779.127,40	8,0%	15,8%	-16,6%	-15,2%
CEI e CEI +	37 262	24.383.573,58	34 505	21.046.799,21	44 656	28.556.609,29	8,0%	15,9%	-16,6%	-14,6%
CEI - Patrimônio	5	25.264,62	5	25.264,62	11	222.518,11	0,0%	0,0%	-	-88,6%
Empresas de Inserção	1 358	434.459,12	1 357	343.951,45	1 642	1.551.232,75	0,1%	26,3%	-17,3%	-72,0%
Outros Apoios para a Promoção do Emprego	221	333.874,00	197	289.238,11	393	752.947,54	12,2%	15,4%	-43,8%	-55,7%
PROGRAMA VIDA - EMPREGO	1	2.019,32	1	2.019,32	103	261.793,46	0,0%	0,0%	-99,0%	-99,2%
Incentivos à Mobilidade Geográfica	220	292.727,03	196	253.115,78	290	411.741,78	12,2%	15,6%	-24,1%	-28,9%
Rede Eures	0	39.127,65	0	34.104,01	0	79.412,30	-	14,7%	-	-50,7%
Outras Medidas ⁽³⁾	-	4.854.679,96	-	3.709.638,49	-	4.945.128,19	-	30,9%	-	-1,8%
Programa de Estímulo à Oferta de Emprego - Investimento (*)	0	0,00	0	0,00	0	1.378,13	-	-	-	-100,0%
Empresas de Inserção - Formação (*)	6	13.344,61	4	8.535,66	24	30.178,22	50,0%	56,3%	-75,0%	-55,8%
Apoio Técnico à Criação e Consolidação de Projetos (ATCP)	0	1.518.987,21	0	1.302.456,24	0	0,00	-	16,6%	-	-
Promoção do Artesanato - Artesãos	262	300.976,77	233	211.702,56	39	298.966,40	12,4%	42,2%	571,8%	0,7%
Promoção do Artesanato - Feiras (**)	35	200.506,22	33	174.047,33	12	46.438,15	6,1%	15,2%	191,7%	331,8%
Gabinetes de Inserção Profissional - GIP (**)	479	2.820.955,15	479	2.012.896,70	313	2.614.056,27	0,0%	40,1%	53,0%	7,9%
Regime de Proteção no Desemprego - DL nº 220 de 03/11/2006	0	0,00	0	0,00	0	1.954.111,02	-	-	-	-100,0%
FORMAÇÃO PROFISSIONAL	276 180	178.793.222,02	251 578	157.240.553,03	270 684	179.633.531,08	9,8%	13,7%	2,0%	-0,5%
Qualificação de Jovens	22 451	35.412.218,10	19 616	28.211.888,73	23 481	44.589.614,77	14,5%	25,5%	-4,4%	-20,6%
Cursos de Aprendizagem - Gestão Direta	7 321	6.660.929,31	6 570	5.886.228,86	8 285	8.444.507,58	11,4%	13,2%	-11,6%	-21,1%
Cursos de Aprendizagem - Entidades Externas	13 989	27.768.218,65	12 082	21.456.738,02	14 267	35.327.241,28	15,8%	29,4%	-1,9%	-21,4%
Cursos de Educação Formação para Jovens	0	28.746,85	0	28.086,85	0	25.909,06	-	2,3%	-	11,0%
Cursos de Especialização Tecnológica	1 141	954.323,29	964	840.835,00	929	791.956,85	18,4%	13,5%	22,8%	20,5%
Qualificação de Adultos	156 760	66.431.101,34	144 301	59.219.315,45	136 797	57.615.865,80	8,6%	12,2%	14,6%	15,3%
Cheque Formação	10 465	1.085.395,21	9 316	907.714,71	9 581	542.329,20	12,3%	19,6%	9,2%	100,1%
Cursos de Educação e Formação para Adultos	36 264	39.042.895,95	33 853	34.306.382,73	34 254	34.785.620,52	7,1%	13,8%	5,9%	12,2%
Programa Português para Todos	1 157	212.188,54	984	194.096,84	923	161.740,75	17,6%	9,3%	25,4%	31,2%
Formação Modular	15 122	493.073,49	12 362	442.110,39	14 599	540.455,86	22,3%	11,5%	3,6%	-8,8%
Vida Ativa - Emprego Qualificado - Entidades Externas	977	1.377.233,48	955	1.321.285,92	7 649	4.806.830,96	2,3%	4,2%	-87,2%	-71,3%
Vida Ativa- Emprego Qualificado - Gestão Direta	53 102	15.989.304,13	48 544	14.554.416,55	49 945	12.442.836,81	9,4%	9,9%	6,3%	28,5%
Vida Ativa Jovem	9 550	5.340.284,17	9 013	5.001.729,15	6 399	2.221.061,13	6,0%	6,8%	49,2%	140,4%
Vida Ativa - Qualifica +	1 392	124.230,24	825	49.904,91	0	0,00	68,7%	148,9%	-	-
Reconhecimento, Validação e Certificação de Competências (RVCC) ⁽⁴⁾	26 036	1.973.958,48	26 036	1.706.072,04	10 484	1.365.579,40	0,0%	15,7%	148,3%	44,6%
Centros Qualifica - Inscritos no ano ⁽⁵⁾	29 173	0,00	29.173	0,00	11.897	0,00	0,0%	-	145,2%	-
Centros Qualifica - Encaminhamentos	26 036	0,00	26.036	0,00	10.484	0,00	0,0%	-	148,3%	-
Centros Qualifica - Em processo RVCC ⁽⁶⁾	0	0,00	0	0,00	7.238	0,00	-	-	-100,0%	-
Centros Qualifica - Certificados Emitidos ⁽⁶⁾	1 749	0,00	1.749	0,00	2.518	0,00	0,0%	-	-30,5%	-
Programa FormAlgarve	184	234.521,78	184	237.024,42	661	315.296,34	0,0%	-1,1%	-72,2%	-25,6%
Formação para a Inclusão	2 511	558.015,87	2 229	498.577,79	2 302	434.114,83	12,7%	11,9%	9,1%	28,5%
Formação de Formadores	793	35.848,40	708	21.743,90	333	16.336,41	12,0%	64,9%	138,1%	119,4%
Outras Rubricas de Suporte à Atividade Formativa	0	11.917.558,88	0	10.452.964,64	0	8.474.416,27	-	14,0%	-	40,8%
Procedimento Concursal - Formadores	0	11.908.855,20	0	10.444.260,96	0	8.455.373,67	-	14,0%	-	40,8%
Entidade Contratante - Contribuições para a Segurança Social (*)	0	8.703,68	0	8.703,68	0	19.042,60	-	0,0%	-	-54,3%
TOTAL IEPF, IP - FORMAÇÃO PROFISSIONAL	180.004	113.796.726,72	164.625	97.905.912,72	160.611	110.696.233,25	9,3%	16,2%	12,1%	2,8%
CENTROS DE GESTÃO PARTICIPADA - FORMAÇÃO PROFISSIONAL	96 176	60.986.291	86.953	55.372.756,01	110.073	63.940.597,48	10,6%	10,1%	-12,6%	-4,6%
Ações em Cooperação com Outras Entidades	0	4.010.204,04	0	3.961.884,30	0	4.996.700,35	-	1,2%	-	-19,7%

QXXIV - Evolução da Execução Física e Financeira segundo a Área de Intervenção e Medida										
IEFP+CGP										
ÁREA DE INTERVENÇÃO /MEDIDAS	MÉS ATUAL		MÉS ANTERIOR		MÉS HOMÓLOGO		VAR. ANT. (%)		VAR. HOM. (%)	
	Abrangidos	Pagamento	Abrangidos	Pagamento	Abrangidos	Pagamento	Abrang.	Pagam.	Abrang.	Pagam.
REABILITAÇÃO PROFISSIONAL	11 860	15.829.697,04	11 202	14.093.072,22	10 910	20.068.737,64	5,9%	12,3%	8,7%	-21,1%
Diagnóstico, Orientação e Formação	3.227	4.199.620,05	3.077	3.822.774,82	1.990	9.824.961,11	4,9%	9,9%	62,2%	-57,3%
Informação, Avaliação e Orientação para a Qualificação e o Emprego	1 518	1.130.106,01	1 368	899.240,30	811	466.868,90	11,0%	25,7%	87,2%	142,1%
Formação para Pessoas com Deficiência e Incapacidade - Ações em Cooperação	1 709	3.069.514,04	1 709	2.923.534,52	1.179	2.319.809,74	0,0%	5,0%	45,0%	32,3%
Medida temporária de Apoio à Qualificação de Pessoas com Deficiência e Incapacidade	0	0,00	0	0,00	0	7.038.282,47	-	-	-	-100,0%
Apoio à Inserção e Colocação	5.089	2.895.480,10	4.801	2.535.718,16	5.757	2.361.398,93	6,0%	14,2%	-11,6%	22,6%
Estágios Emprego	802	0,00	772	0,00	959	0,00	3,9%	-	-16,4%	-
CEI	43	0,00	42	0,00	61	0,00	2,4%	-	-29,5%	-
CEI +	2 404	0,00	2 207	0,00	2 275	0,00	8,9%	-	-5,7%	-
Adaptação de Postos de Trabalho e Eliminação de Barreiras Arquitetónicas	5	3.031,95	5	3.031,95	5	8.389,89	0,0%	0,0%	0,0%	-63,9%
Apoio à Colocação e Acompanhamento Pós-Colocação	1 544	1.325.042,52	1 502	1.114.690,13	2 151	1.080.977,92	2,8%	18,9%	-28,2%	22,6%
Sistema de Atribuição de Produtos de Apoio (SAPA)	133	1.560.722,18	115	1.411.312,63	139	1.256.851,21	15,7%	10,6%	-4,3%	24,2%
Estágio de Inserção para Pessoas c/ Deficiência e Incapacidade	11	6.683,45	11	6.683,45	19	0,00	0,0%	0,0%	-42,1%	-
Contrato Emprego - Inserção para Pessoas c/ Deficiência e Incapacidade	147	0,00	147	0,00	148	15.179,91	0,0%	-	-0,7%	-100,0%
Emprego Protegido	708	2.925.994,67	681	2.493.545,69	402	1.994.938,84	4,0%	17,3%	76,1%	46,7%
Emprego Protegido	227	1.201.786,19	227	1.025.862,81	227	1.097.329,97	0,0%	17,1%	0,0%	9,5%
Emprego Apoiado em Mercado Aberto	481	1.724.208,48	454	1.467.682,88	175	897.608,87	5,9%	17,5%	174,9%	92,1%
Outros Apoios	0	97.894,22	0	97.856,57	0	131.520,41	-	0,0%	-	-25,6%
Prémio de Mérito/Marca Entidade Empregadora Inclusiva	0	112,95	0	75,30	0	0,00	-	50,0%	-	-
OED Lisboa	0	97.781,27	0	97.781,27	0	131.520,41	-	0,0%	-	-25,7%
TOTAL IEFP, IP - REABILITAÇÃO PROFISSIONAL	9.024	10.118.989,04	8.559	8.949.895,24	8.149	14.312.819,29	5,4%	13,1%	10,7%	-29,3%
CENTROS DE GESTÃO PARTICIPADA - REABILITAÇÃO	2 836	5.710.708,00	2 643	5.143.176,98	2 761	5.755.918,35	7,3%	11,0%	2,7%	-0,8%
TOTAL DAS ÁREAS DE INTERVENÇÃO	393.413	432.490.798,52	361.382	381.272.622,47	385.953	456.134.531,02	8,9%	13,4%	1,9%	-5,2%

Fonte: SIEF, SIGAE, SGC, SGFOR, SEIP, SIGOFA e Contributos das UO do IEFP, IP

⁽¹⁾ A medida Estímulo inclui a execução física da medida Apoios à Contratação via Reembolso da TSU, mantendo-se autonomizada a respetiva execução financeira.

⁽²⁾ Inclui a execução física e respetivos encargos com transferidos da medida Passaporte - Prémio de Integração

⁽³⁾ Esta execução não pode ser adicionada às restantes, por já estar contemplada na respetiva medida principal ou por não ser contabilizada em número de pessoas a abranger ou apoiar:

(*) N° de pessoas envolvidas já contemplada na medida principal

(**) Execução física não contabilizada em número de abrangidos ou pessoas apoiadas

⁽⁴⁾ A execução física desta medida é apurada pelo n° de encaminhamentos

⁽⁵⁾ Atividade complementar sobre a atividade dos Centros Qualifica não sendo somada para o total da execução desenvolvida pelo IEFP+CGP.

QXXV - Evolução da Execução Física e Financeira segundo o Programa e Medida
IEFP + CGP

PROGRAMA/MEDIDA	MÊS ATUAL		MÊS ANTERIOR		MÊS HOMÓLOGO		VAR.% ANT		VAR.HOM. (%)	
	Abrangidos	Pagamento	Abrangidos	Pagamento	Abrangidos	Pagamento	Abrang.	Pagam.	Abrang.	Pagam.
PROG. 1 - INTERV. ESTRUT. NOS DOMÍNIOS DO EMPREGO E DA FORM. PROF.	339.024	388.260.111,32	311.258	343.157.496,58	326.329	400.361.767,13	8,9%	13,1%	3,9%	-3,0%
PROMOÇÃO DA EMPREGABILIDADE E DO EMPREGO	211.404	198.437.707,39	195.885	171.557.668,22	201.753	220.497.106,40	7,9%	15,7%	4,8%	-10,0%
PROM. A FORM. QUALIFICANTE E A TRANSIÇÃO P/ A VIDA ATIVA	22.451	47.321.073,30	19.616	38.656.149,69	23.481	53.044.988,44	14,5%	22,4%	-4,4%	-10,8%
Cursos de Aprendizagem - Gestão Direta	7.321	6.660.929,31	6.570	5.886.228,86	8.285	8.444.507,58	11,4%	13,2%	-11,6%	-21,1%
Cursos de Aprendizagem - Entidades Externas	13.989	27.768.218,65	12.082	21.456.738,02	14.267	35.327.241,28	15,8%	29,4%	-1,9%	-21,4%
Cursos de Educação Formação para Jovens		28.746,85		28.086,85		25.909,06	-	2,3%	-	11,0%
Cursos de Especialização Tecnológica	1.141	954.323,29	964	840.835,00	929	791.956,85	18,4%	13,5%	22,8%	20,5%
Procedimento Concursal - Formadores		11.908.855,20		10.444.260,96		8.455.373,67	-	14,0%	-	40,8%
FORMAÇÃO AO LONGO DA VIDA E ADAPTABILIDADE	116.593	26.705.959,28	107.394	24.364.450,02	100.241	22.396.130,45	8,6%	9,6%	16,3%	19,2%
Reconhecimento, Validação e Certificação de Competências (RVCC) ⁽¹⁾	26.036	1.973.958,48	26.036	1.706.072,04	10.484	1.365.579,40	0,0%	15,7%	148,3%	44,6%
Centros Qualifica - Inscrições no ano	29.173	0,00	29.173	0,00	11.897	0,00	0,0%	-	145,2%	-
Centros Qualifica - Encaminhamentos	26.036	0,00	26.036	0,00	10.484	0,00	0,0%	-	148,3%	-
Centros Qualifica - Em processo RVCC		0,00		0,00	7.238	0,00	-	-	-100,0%	-
Centros Qualifica - Certificados Emitidos	1.749	0,00	1.749	0,00	2.518	0,00	0,0%	-	-30,5%	-
Programa Português para Todos	1.157	212.188,54	984	194.096,84	923	161.740,75	17,6%	9,3%	25,4%	31,2%
Formação Modular	15.122	493.073,49	12.362	442.110,39	14.599	540.456,86	22,3%	11,5%	3,6%	-8,8%
Cheque Formação	10.465	1.085.395,21	9.316	907.714,71	9.581	542.329,20	12,3%	19,6%	9,2%	100,1%
Vida Ativa - Emprego Qualificado - Entidades Externas	977	1.377.233,48	955	1.321.285,92	7.649	4.806.830,96	2,3%	4,2%	-87,2%	-71,3%
Programa FormAlgarve	184	234.521,78	184	237.024,42	661	315.296,34	0,0%	-1,1%	-72,2%	-25,6%
Vida Ativa - Emprego Qualificado - Gestão Direta	53.102	15.989.304,13	48.544	14.554.416,55	49.945	12.442.836,81	9,4%	9,9%	6,3%	28,5%
Vida Ativa Jovem	9.550	5.340.284,17	9.013	5.001.729,15	6.399	2.221.061,13	6,0%	6,8%	49,2%	140,4%
QUALIFICAÇÃO E INSERÇÃO PROF. PARA DESEMPREGADOS	72.140	124.085.689,32	68.679	108.251.704,27	77.740	144.571.138,18	5,0%	14,6%	-7,2%	-14,2%
Estágios Profissionais na Administração Pública		90.556,16		90.556,16		890.157,31	-	0,0%	-	-89,8%
Estágios Emprego	34.343	82.096.222,74	33.354	71.321.430,31	41.081	104.942.045,26	3,0%	15,1%	-16,4%	-21,8%
Emprego Jovem Ativo	333	488.067,03	312	404.982,94	542	862.015,12	6,7%	20,5%	-38,6%	-43,4%
Reativar	1.199	2.351.432,22	1.159	2.118.110,41	1.863	3.091.299,97	3,5%	11,0%	-35,6%	-23,9%
Formação Artes e Ofícios	1	16.525,22	1	10.241,72		0,00	0,0%	61,4%	-	-
Cursos de Educação e Formação para Adultos	36.264	39.042.895,95	33.853	34.306.382,73	34.254	34.785.620,52	7,1%	13,8%	5,9%	12,2%
PROGRAMA INOV		1.129,27		1.129,27		0,00	-	0,0%	-	-
INOV-SOCIAL		1.129,27		1.129,27		0,00	-	0,0%	-	-
APOIOS À MOBILIDADE REGIONAL E SETORIAL	220	292.727,03	196	253.115,78	290	411.742,78	12,2%	15,6%	-24,1%	-28,9%
Incentivos à Mobilidade Geográfica	220	292.727,03	196	253.115,78	290	411.742,78	12,2%	15,6%	-24,1%	-28,9%
IMPULSO JOVEM		31.119,19		31.119,19		1 73.107,55	-	0,0%	-100,0%	-57,4%
Passaporte Emprego		0,00		0,00	1	0,00	-	-	-100,0%	-
Passaporte Emprego - Prémio de Integração		31.119,19		31.119,19		73.107,55	-	0,0%	-	-57,4%
APOIO À CRIAÇÃO DE EMP. NO ÂMBITO DO DESENV. LOCAL E DA ECON. SOCIAL	30.651	124.781.356,55	27.712	112.234.740,47	14.170	110.891.983,89	10,6%	11,2%	116,3%	12,5%
APOIO AO INVEST. EM INIC. LOCAIS CRIADORAS DE EMPREGO		0,00		0,00		1.378,13	-	-	-	-100,0%
Programa de Estímulo à Oferta de Emprego - Investimento (*)		0,00		0,00		1.378,13	-	-	-	-100,0%
APOIO À CRIAÇÃO DE EMPREGO E EMPRESAS	1.229	1.684.089,16	1.016	1.575.323,26	1.291	1.694.597,60	21,0%	6,9%	-4,8%	-0,6%
Apoios à Criação do Próprio Emprego - PAECPE	1.118	0,00	910	0,00	1.132	0,00	22,9%	-	-1,2%	-
Investe Jovem	111	1.679.993,39	106	1.571.227,49	159	1.694.597,60	4,7%	6,9%	-30,2%	-0,9%
Investe Arte e Ofícios		4.095,77		4.095,77		0,00	-	0,0%	-	-
APOIO À INT. NO MERCADO DE TRABALHO	29.422	122.595.784,40	26.696	110.273.667,32	12.879	108.850.603,61	10,2%	11,2%	128,4%	12,6%
Linha de Apoio à Criação de Empresas e Emprego (PAECPE)	116	733.294,83	96	733.294,83	154	1.666.825,02	20,8%	0,0%	-24,7%	-56,0%
Social Investe		9.021,42		0,00		0,00	-	-	-	-
Estímulo Emprego	26.455	117.019.616,78	24.710	105.836.110,90	12.660	103.985.840,21	7,1%	10,6%	109,0%	12,5%
Estímulo - Apoio à Conversão de Contratos***		0,00		0,00	4	0,00	-	-	-100,0%	-
Apoio à Contratação via Reembolso TSU	13	664.533,62	13	647.304,02	61	3.102.651,15	0,0%	2,7%	-78,7%	-78,6%
Apoio à Contratação via Reembolso TSU - Startups		3.521,76		3.521,76		1.162,29	-	0,0%	-	203,0%
Incentivo ao Emprego		0,00		0,00		87.761,19	-	-	-	-100,0%
Estímulo Artes e Ofícios		29.806,22		29.806,22		6.363,75	-	0,0%	-	368,4%
Apoio Técnico à Criação e Consolidação de Projetos (ATCP)		1.518.897,21		1.302.456,24		0,00	-	16,6%	-	-
Contrato-Emprego	2.838	2.617.092,56	1.877	1.721.173,35		0,00	51,2%	52,1%	-	-
APOIOS À PROMOÇÃO DO ARTESANATO		501.482,99		385.749,89		345.404,55	-	30,0%	-	45,2%
Promoção do Artesanato - Artesãos	262	300.976,77	233	211.702,56	39	298.966,40	12,4%	42,2%	571,8%	0,7%
Promoção do Artesanato - Feiras (**)	35	200.506,22	33	174.047,33	12	46.438,15	6,1%	15,2%	191,7%	331,8%
FORMAÇÃO DE AGENTES DA POLÍTICA DE EMPREGO	793	35.848,40	708	21.743,90	333	16.336,41	12,0%	64,9%	138,1%	119,4%
Formação de Formadores	793	35.848,40	708	21.743,90	333	16.336,41	12,0%	64,9%	138,1%	119,4%
AÇÕES EM COOPERAÇÃO	96.176	64.996.495,30	86.953	59.334.640,31	110.073	68.937.297,83	10,6%	9,5%	-12,6%	-5,7%
Centros de Gestão Participada - Formação Profissional	96.176	60.986.291,26	86.953	55.372.756,01	110.073	63.940.597,48	10,6%	10,1%	-12,6%	-4,6%
AÇÕES EM COOPERAÇÃO COM OUTRAS ENTIDADES		4.010.204,04		3.961.884,30		4.996.700,35	-	1,2%	-	-19,7%
Ações em Cooperação com Outras Entidades		4.010.204,04		3.961.884,30		4.996.700,35	-	1,2%	-	-19,7%
Entidade Contratante - Contribuições para a Segurança Social		8.703,68		8.703,68		19.042,60	-	0,0%	-	-54,3%
Entidade Contratante - Contribuições para a Segurança Social (*)		8.703,68		8.703,68		19.042,60	-	0,0%	-	-54,3%

QXXV - Evolução da Execução Física e Financeira segundo o Programa e Medida
IEFP + CGP

PROGRAMA/MEDIDA	MÊS ATUAL		MÊS ANTERIOR		MÊS HOMÓLOGO		VAR.% ANT		VAR.HOM. (%)	
	Abrangidos	Pagamento	Abrangidos	Pagamento	Abrangidos	Pagamento	Abrang.	Pagam.	Abrang.	Pagam.
PROG. 2 - INTEGRAÇÃO ECON. E SOCIAL DOS GRUPOS SOCIAIS DESFAV.	54.389	41.370.604,40	50.124	36.068.125,18	59.624	51.125.184,30	8,5%	14,7%	-8,8%	-19,1%
PROMOVER O EMP. E A EMPREGABILIDADE DOS GRUPOS PART. DESFAVORECIDOS	54.389	41.370.604,40	50.124	36.068.125,18	59.624	51.125.184,30	8,5%	14,7%	-8,8%	-19,1%
AÇÕES DE DESENV.PESSOAL E PROF. PESSOAS C/DEFICIÊNCIAS E INCAPACIDADES	3.227	4.199.620,05	3.077	3.822.774,82	1.990	9.824.961,11	4,9%	9,9%	62,2%	-57,3%
Informação, Avaliação e Orientação para a Qualificação e o Emprego	1.518	1.130.106,01	1.368	899.240,30	811	466.868,90	11,0%	25,7%	87,2%	142,1%
Formação para Pessoas com Deficiência e Incapacidade - Ações em Cooperação	1.709	3.069.514,04	1.709	2.923.534,52	1.179	2.319.809,74	0,0%	5,0%	45,0%	32,3%
Medida temporária de Apoio à Qualificação de Pessoas com Deficiência e Incapacidade		0,00		0,00		7.038.282,47	-	-	-	-100,0%
APOIOS AO EMPREGO E CONTRATAÇÃO PESSOAS C/DEFICIÊNCIAS E INCAPACIDADES	5.797	5.919.368,99	5.482	5.127.120,42	6.159	4.487.858,18	5,7%	15,5%	-5,9%	31,9%
Estágios Emprego (****)	802	0,00	772	0,00	959	0,00	3,9%	-	-16,4%	-
CEI (****)	43	0,00	42	0,00	61	0,00	2,4%	-	-29,5%	-
CEI + (****)	2.404	0,00	2.207	0,00	2.275	0,00	8,9%	-	5,7%	-
Adaptação de Postos de Trabalho e Eliminação de Barreiras Arquitetónicas	5	3.031,95	5	3.031,95	5	8.389,89	0,0%	0,0%	0,0%	-63,9%
Emprego Protegido	227	1.201.786,19	227	1.025.862,81	227	1.097.329,97	0,0%	17,1%	0,0%	9,5%
Emprego Apoiado em Mercado Aberto	481	1.724.208,48	454	1.467.682,88	175	897.608,87	5,9%	17,5%	174,9%	92,1%
Prémio de Mérito/Marca Entidade Empregadora Inclusiva		112,95		75,30		0,00	-	50,0%	-	-
Apoio à Colocação e Acompanhamento Pós-Colocação	1.544	1.325.042,52	1.502	1.114.690,13	2.151	1.080.977,92	2,8%	18,9%	-28,2%	22,6%
OED Lisboa		97.781,27		97.781,27		131.520,41	-	0,0%	-	-25,7%
Sistema de Atribuição de Produtos de Apoio (SAPA)	133	1.560.722,18	115	1.411.312,63	139	1.256.851,21	15,7%	10,6%	-4,3%	24,2%
Estágio de Inserção para Pessoas c/ Deficiência e Incapacidade	11	6.683,45	11	6.683,45	19	0,00	0,0%	0,0%	-42,1%	-
Contrato Emprego - Inserção para Pessoas c/ Deficiência e Incapacidade	147	0,00	147	0,00	148	15.179,91	0,0%	-	-0,7%	-100,0%
AÇÕES DE FORM. PROF. DE GRUPOS DESFAVORECIDOS	3.903	682.246,11	3.054	548.482,70	2.302	434.114,83	27,8%	24,4%	69,5%	57,2%
Formação para a Inclusão	2.511	558.015,87	2.229	498.577,79	2.302	434.114,83	12,7%	11,9%	9,1%	28,5%
Vida Ativa - Qualifica +	1.392	124.230,24	825	49.904,91		0,00	68,7%	148,9%	-	-
PROGRAMA VIDA - EMPREGO	1	2.019,32	1	2.019,32	103	261.793,46	0,0%	0,0%	-99,0%	-99,2%
Estágios de Integração Sócioprofissional		0,00		0,00		27.838,71	-	-	-	-100,0%
Apoios ao Emprego	1	2.019,32	1	2.019,32	101	233.954,75	0,0%	0,0%	-99,0%	-99,1%
Apoios ao Autoemprego		0,00		0,00	2	0,00	-	-	-100,0%	-
DINAMIZAÇÃO E PROMOÇÃO DO MERCADO SOCIAL DE EMPREGO	38.625	24.856.641,93	35.867	21.424.550,94	46.309	30.360.538,37	7,7%	16,0%	-16,6%	-18,1%
Empresas de Inserção - Profissionalização	1.356	348.560,24	1.356	263.108,41	1.635	1.370.129,71	0,0%	32,5%	-17,1%	-74,6%
Empresas de Inserção - Formação (*)	6	13.344,61	4	8.535,66	24	30.178,22	50,0%	56,3%	-75,0%	-55,8%
Empresas de Inserção - Prémio Integração	2	85.898,88	1	80.843,04	7	181.103,04	100,0%	6,3%	-71,4%	-52,6%
Contrato Emprego Inserção	25.776	909.733,93	23.891	792.306,93	30.404	1.107.513,55	7,9%	14,8%	-15,2%	-17,9%
Contrato Emprego Inserção +	11.486	23.473.839,65	10.614	20.254.492,28	14.252	27.449.095,74	8,2%	15,9%	-19,4%	-14,5%
CEI - Património	5	25.264,62	5	25.264,62	11	222.518,11	0,0%	0,0%	-54,5%	-88,6%
Centros de Gestão Participada - Reabilitação	2.836	5.710.708,00	2.643	5.143.176,98	2.761	5.755.918,35	7,3%	11,0%	2,7%	-0,8%
PROG. 3 - INTERV. PARA A ORG.E GESTÃO DO MERC EMP.E DA FORM. PROF.	73.836	3.656.422,24	66.410	2.758.024,34	92.520	5.658.472,69	11,2%	32,6%	-20,2%	-35,4%
DESENV. E MODERNIZAÇÃO DAS ESTRUTURAS E SERV. DE APOIO AO EMP. E FORM.		2.960.425,46		2.147.143,81		4.686.655,48		37,9%		-36,8%
Gabinetes de Inserção Profissional - GIP (**)	479	2.820.955,15	479	2.012.896,70	313	2.614.056,27	0,0%	40,1%	53,0%	7,9%
Informação e Orientação Profissional (**)	52.575	504,09	47.376	504,09	56.949	5.351,71	11,0%	0,0%	-7,7%	-90,6%
Processos e Métodos Didáticos		92.685,22		87.462,02		85.111,48	-	6,0%	-	8,9%
Centro de Relações Laborais		46.281,00		46.281,00		28.025,00	-	0,0%	-	65,1%
Regime de Proteção no Desemprego - DL nº 220 de 03/11/2006		0,00		0,00		1.954.111,02	-	-	-	-100,0%
COLOCAÇÃO	73.836	39.127,65	66.410	34.104,01	92.520	79.412,30	11,2%	14,7%	-20,2%	-50,7%
Prod. de Instrumentos Téc. de Sup. à Atividade de Colocação (****)	73.836	0,00	66.410	0,00	92.520	0,00	11,2%	-	-20,2%	-
COLOCAÇÃO EXTERNA		39.127,65		34.104,01		79.412,30		14,7%		-50,7%
Rede Eures		39.127,65		34.104,01		79.412,30	-	14,7%	-	-50,7%
MODERNIZAÇÃO DO SERVIÇO PÚBLICO DE EMPREGO		656.869,13		576.776,52		892.404,91		13,9%		-26,4%
Modernização do SPE		400.655,76		373.053,37		626.787,96	-	7,4%	-	-36,1%
Metodologias de Contacto Direto com o Utente		256.213,37		203.723,15		265.616,95	-	25,8%	-	-3,5%
PROG. 4 - RELAÇÕES C/EXTERIOR E ARTICULAÇÃO COM OUTRAS ENTIDADES	8.578.113,42		7.883.687,70		9.540.710,73		-	8,8%	-	-10,1%
AÇÕES CONJUNTAS COM OUTRAS ENTIDADES	7.272.857,50		6.673.756,00		7.418.008,10		-	9,0%	-	-2,0%
Diálogo Social		534.068,30		444.333,78		487.365,51	-	20,2%	-	9,6%
Reforço da Capitação Institucional dos Parceiros Sociais		371.516,50		368.966,62		193.448,16	-	0,7%	-	92,0%
OUTRAS AÇÕES CONJUNTAS COM OUTRAS ENTIDADES	2.513.289,16		2.305.901,23		2.575.990,34		-	9,0%	-	-2,4%
Concursos Diversos		104.550,86		88.346,02		854.391,52	-	18,3%	-	-87,8%
Outras Ações		235.993,30		154.795,30		309.671,55	-	52,5%	-	-23,8%
Cooperativa António Sérgio - Economia Social		2.172.745,00		2.062.759,91		1.411.927,27	-	5,3%	-	53,9%
COOPERAÇÃO INSTITUCIONAL	3.853.983,54		3.554.554,37		4.161.204,09		-	8,4%	-	-7,4%
Comissão para a Igualdade no Trabalho e no Emprego (CITE)		238.042,79		235.541,47		369.070,33	-	1,1%	-	-35,5%
Serviços Sociais da Administração Pública		435.977,60		392.379,84		436.385,80	-	11,1%	-	-0,1%
ERASMUS / Agência Nacional para a Aprendizagem ao Longo da Vida		380.250,00		380.250,00		390.000,00	-	0,0%	-	-2,5%
Outros Serviços		362.213,15		352.633,06		365.747,96	-	2,7%	-	-1,0%
Alto Comissariado p/Imigração e Diálogo Intercultural, I.P.		2.437.500,00		2.193.750,00		2.600.000,00	-	11,1%	-	-6,3%
RELAÇÕES PÚBLICAS	574.628,56		542.060,07		1.100.771,94		-	6,0%	-	-47,8%
Informação para o Exterior		74.837,95		68.412,37		515.050,83	-	9,4%	-	-85,5%
Relação Direta com os Utentes		499.790,61		473.647,70		585.721,11	-	5,5%	-	-14,7%
RELAÇÕES INTERNACIONAIS	730.627,36		667.871,63		1.021.930,69		-	9,4%	-	-28,5%
Organizações Internacionais		423.230,82		423.230,82		726.550,89	-	0,0%	-	-41,7%
Ações a Desenvolver pelo IEFPP, I.P.		307.396,54		244.640,81		295.379,80	-	25,7%	-	4,1%

QXXV - Evolução da Execução Física e Financeira segundo o Programa e Medida
IEFP + CGP

PROGRAMA/MEDIDA	MÊS ATUAL		MÊS ANTERIOR		MÊS HOMÓLOGO		VAR.% ANT		VAR.HOM. (%)	
	Abrangidos	Pagamento	Abrangidos	Pagamento	Abrangidos	Pagamento	Abrang.	Pagam.	Abrang.	Pagam.
PROG. 5 - GESTÃO E ORGANIZAÇÃO INTERNA	113.855.511,37		102.873.512,65		135.434.736,72		-	10,7%	-	-15,9%
INFRAESTRUTURAS FÍSICAS	6.031.599,66		5.309.522,78		9.575.785,54		-	13,6%	-	-37,0%
Centros de Emprego	314.475,75		314.240,86		197.436,31		-	0,1%	-	59,3%
C. Emprego - NUT II - Região Norte	35.807,82		35.644,02		114.227,82		-	0,5%	-	-68,7%
C. Emprego - NUT II - Região Centro	191,88		191,88		52.158,19		-	0,0%	-	-99,6%
C. Emprego - NUT II - Região Lisboa	50.769,48		50.698,39		31.050,30		-	0,1%	-	63,5%
C. Emprego - NUT II - Região Algarve	227.706,57		227.706,57		0,00		-	0,0%	-	-
Centros de Formação Profissional de Gestão Direta	2.907.981,89		2.472.879,90		5.736.830,97		-	17,6%	-	-49,3%
C. Form. Prof. Gestão Direta - NUT II - Região Norte	1.208.453,84		1.109.440,04		464.554,83		-	8,9%	-	160,1%
C. Form. Prof. Gestão Direta - NUT II - Região Centro	928.741,88		749.410,17		3.292.335,37		-	23,9%	-	-71,8%
C. Form. Prof. Gestão Direta - NUT II - Região Lisboa	199.894,64		178.617,27		763.521,21		-	11,9%	-	-73,8%
C. Form. Prof. Gestão Direta - NUT II - Região Alentejo	413.442,33		286.182,39		483.492,40		-	44,5%	-	-14,5%
C. Form. Prof. Gestão Direta - NUT II - Região Algarve	157.449,20		149.230,03		732.927,16		-	5,5%	-	-78,5%
Centros de Formação Profissional de Gestão Participada	2.481.550,85		2.247.579,28		3.055.177,40		-	10,4%	-	-18,8%
Centro de Reabilitação Profissional de Gestão Direta	48.081,93		47.047,50		0,00		-	2,2%	-	-
C. Reab. Prof. de Gestão Direta - NUT II - Região Lisboa	48.081,93		47.047,50		0,00		-	2,2%	-	-
Centro de Reabilitação Profissional de Gestão Participada	123.126,00		123.126,00		125.000,00		-	0,0%	-	-1,5%
Serviços de Coordenação Central e Regional	156.383,24		104.649,24		460.615,16		-	49,4%	-	-66,0%
S. Coord. Central e Regional - NUT II - Região Norte	23.378,61		18.200,41		13.696,05		-	28,5%	-	70,7%
S. Coord. Central e Regional - NUT II - Região Centro	9.931,85		9.931,85		10.075,51		-	0,0%	-	-1,4%
S. Coord. Central e Regional - NUT II - Região Lisboa	113.547,79		66.991,99		428.396,45		-	69,5%	-	-73,5%
S. Coord. Central e Regional - NUT II - Região Alentejo	3.223,62		3.223,62		7.092,25		-	0,0%	-	-54,5%
S. Coord. Central e Regional - NUT II - Região Algarve	6.301,37		6.301,37		1.354,90		-	0,0%	-	365,1%
Outras Infraestruturas Físicas	0,00		0,00		725,70		-	-	-	-100,0%
Pólos de Formação - NUT II - Região Alentejo	0,00		0,00		725,70		-	-	-	-100,0%
Funcionamento, Organização e Gestão Internas	6.682.066,93		5.940.490,82		7.035.368,18		-	12,5%	-	-5,0%
Funcionamento, Organização e Gestão Internas	6.682.066,93		5.940.490,82		7.035.368,18		-	12,5%	-	-5,0%
RECURSOS HUMANOS	83.346.734,01		75.584.583,05		95.776.668,34		-	10,3%	-	-13,0%
GESTÃO DE RECURSOS HUMANOS	83.189.080,74		75.459.548,48		95.714.476,32		-	10,2%	-	-13,1%
Centros de Emprego	13.965.523,85		12.652.707,06		15.099.255,77		-	10,4%	-	-7,5%
Centros de Emprego e Formação Profissional	45.629.232,48		41.421.671,45		53.835.779,29		-	10,2%	-	-15,2%
Centros de Formação e Reabilitação Profissional	616.904,95		557.767,18		653.770,07		-	10,6%	-	-5,6%
Pessoal Deslocado em Diversos Serviços	1.547.781,71		1.400.975,50		1.693.133,03		-	10,5%	-	-8,6%
Serviços de Coordenação Central e Regional	21.429.637,75		19.426.427,29		24.432.538,16		-	10,3%	-	-12,3%
DESENVOLVIMENTO DOS RECURSOS HUMANOS	69.382,36		69.816,97		24.432,00		-	39,5%	-	298,6%
Formação Interna	97.382,36		69.816,97		24.432,00		-	39,5%	-	298,6%
AÇÃO SOCIAL	60.270,91		55.217,60		37.760,02		-	9,2%	-	59,6%
Ação Social	60.270,91		55.217,60		37.760,02		-	9,2%	-	59,6%
INFORMATIZAÇÃO	1.566.059,43		1.499.020,57		3.344.963,43		-	4,5%	-	-53,2%
Hardware	344.002,91		314.819,29		764.753,79		-	9,3%	-	-55,0%
Software	1.201.685,19		1.164.434,79		1.365.822,33		-	3,2%	-	-12,0%
Comunicação	14.127,28		14.067,13		1.208.837,66		-	0,4%	-	-98,8%
Outros	6.244,05		5.699,36		5.549,65		-	9,6%	-	12,5%
INFORMAÇÃO CIENTÍFICA E DOCUMENTAÇÃO	57.347,45		54.265,00		60.338,98		-	5,7%	-	-5,0%
Informação Científica e Técnica	14.481,97		13.005,21		20.035,06		-	11,4%	-	-27,7%
Atividade Editorial	36.235,78		35.293,06		34.225,39		-	2,7%	-	5,9%
Informação Interna	6.629,70		5.966,73		6.078,53		-	11,1%	-	9,1%
GESTÃO DE CENTROS	16.171.703,89		14.485.630,43		19.641.612,25		-	11,6%	-	-17,7%
CENTROS DE EMPREGO	1.619.247,28		1.513.815,14		2.019.923,29		-	7,0%	-	-19,8%
CENTROS DE EMPREGO E FORMAÇÃO PROFISSIONAL	14.061.418,18		12.548.434,49		17.019.911,00		-	12,1%	-	-17,4%
CENTROS DE FORMAÇÃO E REABILITAÇÃO PROFISSIONAL	491.038,43		423.380,80		601.777,96		-	16,0%	-	-18,4%
PROG 6 - OUTROS	0,00		0,00		250.989,05		-	-	-	-100,0%
Restituições de Apoios Comunitários	0,00		0,00		250.989,05		-	-	-	-100,0%
TOTAL IEFP, I.P. + CGP	467.249	555.720.762,75	427.792	492.740.846,45	478.473	602.371.860,62	9,2%	12,8%	-2,3%	-7,7%

Fonte: SIEF, SIGAE, SGC, SGFOR, SEIP, SIGOFA e Contributos das UO do IEFP, IP

⁽¹⁾ A execução física desta medida é apurada pelo nº de encaminhamentos

^(*) Número de pessoas envolvidas em componentes de medidas cuja meta já está contemplada na medida principal;

^(**) A execução física desta medida não é contabilizada em número de abrangidos ou pessoas apoiadas, pelo que não pode ser adicionada à execução das restantes medidas;

^(***) A execução financeira desta medida está incluída na medida principal Estímulo.

^(****) A execução financeira destas medidas está incluída nas respetivas medidas gerais do perfil Emprego.

^(*****) Este número inclui as colocações de desempregados e empregados.

Execução Física Agregada por:

Pessoas:	467.249	427.792	478.473
Informação e Orientação Profissional:	52.575	47.376	56.949
Estruturas:	479	479	313
Feiras:	35	33	12
Cooperativas (Investimento):			
Apoios:	262	233	39
Prémios de Igualdade de Oportunidades:			

QXXVI - Evolução da Execução Física e Financeira segundo o Programa e Medida (DR NORTE)

IEFP + CGP

PROGRAMA/MEDIDA	MÊS ATUAL		MÊS ANTERIOR		MÊS HOMÓLOGO		VAR.% ANT		VAR.HOM. (%)	
	Abrangidos	Pagamento	Abrangidos	Pagamento	Abrangidos	Pagamento	Abrang.	Pagam.	Abrang.	Pagam.
PROG. 1 - INTERV.STRUT. NOS DOMÍNIOS DO EMPREGO E DA FORM. PROF.	85.085	141.087.289,55	78.523	126.048.426,48	73.973	138.156.128,94	8,4%	11,9%	15,0%	2,1%
PROMOÇÃO DA EMPREGABILIDADE E DO EMPREGO	71.937	84.518.167,88	66.604	74.751.784,55	68.772	88.012.640,51	8,0%	13,1%	4,6%	-4,0%
PROM. A FORM. QUALIFICANTE E A TRANSIÇÃO PIA VIDA ATIVA	8.724	19.876.711,32	7.298	16.964.819,52	8.184	20.011.690,53	19,5%	17,2%	6,6%	-0,7%
Cursos de Aprendizagem - Gestão Direta	1.666	1.781.433,44	1.551	1.551.074,03	1.837	1.838.188,17	7,4%	14,9%	-9,3%	-3,1%
Cursos de Aprendizagem - Entidades Externas	7.005	13.904.033,09	5.694	11.783.360,14	6.304	14.868.177,19	23,0%	18,0%	11,1%	-6,5%
Cursos de Educação Formação para Jovens		28.746,85		28.086,85		25.909,06	-	2,3%	-	11,0%
Cursos de Especialização Tecnológica	53	44.205,95	53	33.478,62	43	34.837,07	0,0%	32,0%	23,3%	26,9%
Procedimento Concursal - Formadores		4.118.291,99		3.568.819,88		3.244.579,04	-	15,4%	-	26,9%
FORMAÇÃO AO LONGO DA VIDA E ADAPTABILIDADE	34.629	11.572.544,02	31.557	10.590.656,66	32.552	9.756.211,36	9,7%	9,3%	6,4%	18,6%
Reconhecimento, Validação e Certificação de Competências (RVCC) ⁽¹⁾	5.707	223.926,89	5.707	186.706,56	2.712	162.737,66	0,0%	19,9%	110,4%	37,6%
Centros Qualifica - Insoritos no ano	6.890	0,00	6.890	0,00	3.384	0,00	0,0%	-	103,6%	-
Centros Qualifica - Encaminhamentos	5.707	0,00	5.707	0,00	2.712	0,00	0,0%	-	110,4%	-
Centros Qualifica - Em processo RVCC		0,00		0,00	846	0,00	-	-	-100,0%	-
Centros Qualifica - Certificados Emitidos	133	0,00	133	0,00	333	0,00	0,0%	-	-60,1%	-
Programa Português para Todos	220	46.179,74	220	39.780,90	300	66.263,23	0,0%	16,1%	-26,7%	-30,3%
Formação Modular	2.555	157.093,28	1.748	142.992,67	1.832	104.059,61	46,2%	9,9%	39,5%	51,0%
Cheque Formação	3.241	422.175,88	2.917	358.313,25	4.736	264.673,25	11,1%	17,8%	-31,6%	59,5%
Vida Ativa - Emprego Qualificado - Entidades Externas	233	540.633,52	211	540.633,52	3.124	2.529.257,92	10,4%	0,0%	-92,5%	-78,6%
Vida Ativa- Emprego Qualificado - Gestão Direta	19.085	7.999.991,46	17.436	7.323.464,57	17.837	5.544.155,56	9,5%	9,2%	7,0%	44,3%
Vida Ativa Jovem	3.588	2.182.543,25	3.318	1.998.765,19	2.011	1.085.064,13	8,1%	9,2%	78,4%	101,1%
QUALIFICAÇÃO E INSERÇÃO PROF. PARA DESEMPREGADOS	28.526	52.967.603,50	27.697	47.101.853,18	27.945	58.075.125,43	3,0%	12,5%	2,1%	-8,8%
Estágios Emprego	14.818	35.789.293,03	14.657	32.059.211,84	14.843	43.201.382,50	1,1%	11,6%	-0,2%	-17,2%
Emprego Jovem Ativo	210	299.548,31	200	249.195,14	280	405.636,67	5,0%	20,2%	-25,0%	-26,2%
Reativar	555	1.106.350,24	541	1.019.897,33	676	1.123.792,31	2,6%	8,5%	-17,9%	-1,6%
Cursos de Educação e Formação para Adultos	12.943	15.772.411,92	12.299	13.773.548,87	12.146	13.344.313,95	5,2%	14,5%	6,6%	18,2%
PROGRAMA INOV		1.129,27		1.129,27		0,00	-	0,0%	-	-
INOV-SOCIAL		1.129,27		1.129,27		0,00	-	0,0%	-	-
APOIOS À MOBILIDADE REGIONAL E SETORIAL	58	78.765,53	52,00	71.911,68	90,00	117.000,68	11,5%	9,5%	-35,6%	-32,7%
Incentivos à Mobilidade Geográfica	58	78.765,53	52	71.911,68	90	117.000,68	11,5%	9,5%	-35,6%	-32,7%
IMPULSO JOVEM		21.414,24		21.414,24	1	52.612,51	-	0,0%	-100,0%	-59,3%
Passaporte Emprego		0,00		0,00	1	0,00	-	-	-100,0%	-
Passaporte Emprego - Prémio de Integração		21.414,24		21.414,24		52.612,51	-	0,0%	-	-59,3%
APOIO À CRIAÇÃO DE EMP. NO ÂMBITO DO DESENV. LOCAL E DA ECON. SOCIAL	13.108	56.567.305,23	11.891	51.295.302,49	5.201	50.143.488,43	10,2%	10,3%	152,0%	12,8%
APOIO AO INVEST. EM INIC. LOCAIS CRIADORAS DE EMPREGO		0,00		0,00		1.378,13	-	-	-	-100,0%
Programa de Estímulo à Oferta de Emprego - Investimento (*)		0,00		0,00		1.378,13	-	-	-	-100,0%
APOIO À CRIAÇÃO DE EMPREGO E EMPRESAS	392	1.068.594,36	338	1.057.294,75	368	838.816,30	16,0%	1,1%	6,5%	27,4%
Apoios à Criação do Próprio Emprego - PAECPE	320	0,00	267	0,00	305	0,00	19,9%	-	4,9%	-
Investe Jovem	72	1.068.594,36	71	1.057.294,75	63	838.816,30	1,4%	1,1%	14,3%	27,4%
APOIO À INT. NO MERCADO DE TRABALHO	12.716	55.218.710,36	11.553	49.979.773,58	4.833	49.139.309,60	10,1%	10,5%	163,1%	12,4%
Linha de Apoio à Criação de Empresas e Emprego (PAECPE)	45	0,00	38	0,00	42	231.166,91	18,4%	-	7,1%	-100,0%
Estímulo Emprego	11.867	53.542.588,58	10.859	48.485.261,78	4.743	47.570.377,99	9,3%	10,4%	150,2%	12,6%
Estímulo - Apoio à Conversão de Contratos***		0,00		0,00	4	0,00	-	-	-100,0%	-
Apoio à Contratação via Reembolso TSU	1	363.859,98	1	348.425,88	44	1.337.764,70	0,0%	4,4%	-97,7%	-72,8%
Estímulo Artes e Ofícios		2.766,85		2.766,85		0,00	-	0,0%	-	-
Apoio Técnico à Criação e Consolidação de Projetos (ATCP)		597.781,70		535.086,40		0,00	-	11,7%	-	-
Contrato-Emprego	803	711.713,25	655	608.232,67		0,00	22,6%	17,0%	-	-
APOIOS À PROMOÇÃO DO ARTESANATO		280.000,51		258.234,16		163.984,40	-	8,4%	-	70,7%
Promoção do Artesanato - Artesãos	136	130.853,23	113	110.772,16		145.984,40	20,4%	18,1%	-	-10,4%
Promoção do Artesanato - Feiras (**)	22	149.147,28	21	147.462,00	2	18.000,00	4,8%	1,1%	1000,0%	728,6%
FORMAÇÃO DE AGENTES DA POLÍTICA DE EMPREGO	40	1.816,44	28	1.339,44		0,00	42,9%	35,6%	-	-
Formação de Formadores	40	1.816,44	28	1.339,44		0,00	42,9%	35,6%	-	-
PROG. 2 - INTEGRAÇÃO ECON. E SOCIAL DOS GRUPOS SOCIAIS DESFAV.	16.632	12.347.308,13	15.411	10.908.613,79	16.937	12.281.567,19	7,9%	13,2%	-1,8%	0,5%
PROMOVER O EMP. E A EMPREGABILIDADE DOS GRUPOS PART. DESFAVORECIDOS	16.632	12.347.308,13	15.411	10.908.613,79	16.937	12.281.567,19	7,9%	13,2%	-1,8%	0,5%
AÇÕES DE DESENV.PESSOAL E PROF. PESSOAS C/DEFICIÊNCIAS E INCAPACIDADES	494	128.116,14	431	128.116,14	177	122.686,24	14,6%	0,0%	179,1%	4,4%
Informação, Avaliação e Orientação para a Qualificação e o Emprego	494	128.116,14	431	128.116,14	177	122.686,24	14,6%	0,0%	179,1%	4,4%
APOIOS AO EMPREGO E CONTRATAÇÃO PESSOAS C/DEFICIÊNCIAS E INCAPACIDADES	1.146	1.463.446,20	1.075	1.247.767,08	865	944.445,33	6,6%	17,3%	32,5%	55,0%
Estágios Emprego (****)	222	0,00	219	0,00	236	0,00	1,4%	-	-5,9%	-
CEI (****)	7	0,00	7	0,00	10	0,00	0,0%	-	-30,0%	-
CEI + (****)	497	0,00	459	0,00	403	0,00	8,3%	-	23,3%	-
Adaptação de Postos de Trabalho e Eliminação de Barreiras Arquitetónicas		3.031,95		3.031,95	1	0,00	-	0,0%	-100,0%	-
Emprego Protegido	49	309.696,37	49	208.122,86	47	201.950,90	0,0%	48,8%	4,3%	53,4%
Emprego Apoiado em Mercado Aberto	46	275.769,90	41	232.489,43	12	75.304,45	12,2%	18,6%	283,3%	266,2%
Apoio à Colocação e Acompanhamento Pós-Colocação	222	188.701,94	202	188.701,94	64	195.800,27	9,9%	0,0%	246,9%	-3,6%
Sistema de Atribuição de Produtos de Apoio (SAPA)	64	679.562,59	59	608.737,45	52	456.209,80	8,5%	11,6%	23,1%	49,0%
Estágio de Inserção para Pessoas c/ Deficiência e Incapacidade	4	6.683,45	4	6.683,45	5	0,00	0,0%	0,0%	-20,0%	-
Contrato Emprego - Inserção para Pessoas c/ Deficiência e Incapacidade	35	0,00	35	0,00	35	15.179,91	0,0%	-	0,0%	-100,0%
AÇÕES DE FORM. PROF. DE GRUPOS DESFAVORECIDOS	1.009	188.470,86	869	147.628,01	726	165.274,23	16,1%	27,7%	39,0%	14,0%
Formação para a Inclusão	864	167.167,42	753	139.503,83	726	165.274,23	14,7%	19,8%	19,0%	1,1%
Vida Ativa - Qualifica +	145	21.303,44	116	8.124,18		0,00	25,0%	162,2%	-	-
PROGRAMA VIDA - EMPREGO		0,00		0,00		6.586,93	-	-	-	-100,0%
Estágios de Integração Sócioprofissional		0,00		0,00		1.024,09	-	-	-	-100,0%
Apoios ao Emprego		0,00		0,00		5.562,84	-	-	-	-100,0%
DINAMIZAÇÃO E PROMOÇÃO DO MERCADO SOCIAL DE EMPREGO	13.983	10.567.274,93	13.036	9.385.102,56	15.169	11.042.574,46	7,3%	12,6%	-7,8%	-4,3%
Empresas de Inserção - Profissionalização	463	239.160,72	463	190.587,43	550	592.157,37	0,0%	25,5%	-15,8%	-59,6%
Empresas de Inserção - Formação (*)		6.237,01		3.536,85		12.588,75	-	76,3%	-	-50,5%
Empresas de Inserção - Prémio Integração	2	35.390,88	1	30.335,04	3	55.337,04	100,0%	16,7%	-33,3%	-36,0%
Contrato Emprego Inserção	8.090	277.203,71	7.502	248.837,32	8.864	339.918,60	7,8%	11,4%	-8,7%	-18,4%
Contrato Emprego Inserção +	5.423	9.991.588,84	5.065	8.894.112,15	5.745	9.900.384,62	7,1%	12,3%	-5,6%	0,9%
CEI - Património	5	17.693,77	5	17.693,77	7	142.188,08	0,0%	0,0%	-28,6%	-87,6%

QXXVI - Evolução da Execução Física e Financeira segundo o Programa e Medida (DR NORTE)
IEFP + CGP

PROGRAMA/MEDIDA	MÊS ATUAL		MÊS ANTERIOR		MÊS HOMÓLOGO		VAR. % ANT		VAR. HOM. (%)	
	Abrangidos	Pagamento	Abrangidos	Pagamento	Abrangidos	Pagamento	Abrang.	Pagam.	Abrang.	Pagam.
PROG. 3 - INTERV. PARA A ORG.E GESTÃO DO MERC EMP.E DA FORM. PROF.	20.313	1.404.647,13	18.053	1.166.215,82	31.660	2.258.443,44	12,5%	20,4%	-35,8%	-37,8%
DESENV. E MODERNIZAÇÃO DAS ESTRUTURAS E SERV. DE APOIO AO EMP. E FORM.		1.396.213,49		1.157.782,18		2.204.450,17	-	20,6%	-	-36,7%
Gabinetes de Inserção Profissional - GIP (**)	211	1.353.566,44	211	1.117.755,03	211	1.390.489,82	0,0%	21,1%	0,0%	-2,7%
Informação e Orientação Profissional (**)	17.242	0,00	15.636	0,00	18.575	0,00	10,3%	-	-7,2%	-
Processos e Métodos Didáticos		42.647,05		40.027,15		35.689,67	-	6,5%	-	19,5%
Regime de Proteção no Desemprego - DL nº 220 de 03/11/2006		0,00		0,00		778.270,68	-	-	-	-100,0%
COLOCAÇÃO	20.313	8.433,64	18.053	8.433,64	31.660	53.993,27	12,5%	0,0%	-35,8%	-84,4%
Prod. de Instrumentos Téc. de Sup. à Atividade de Colocação (*****)	20.313	0,00	18.053	0,00	31.660	0,00	12,5%	-	-35,8%	-
COLOCAÇÃO EXTERNA		8.433,64		8.433,64		53.993,27	-	0,0%	-	-84,4%
Rede Eures		8.433,64		8.433,64		53.993,27	-	0,0%	-	-84,4%
PROG. 4 - RELAÇÕES C/EXTERIOR E ARTICULAÇÃO COM OUTRAS ENTIDADES		99.235,14		98.552,49		110.430,22	-	0,7%	-	-10,1%
AÇÕES CONJUNTAS COM OUTRAS ENTIDADES		2.300,10		2.300,10		17.045,86	-	0,0%	-	-86,5%
OUTRAS AÇÕES CONJUNTAS COM OUTRAS ENTIDADES		2.300,10		2.300,10		17.045,86	-	0,0%	-	-86,5%
Concursos Diversos		2.300,10		2.300,10		17.045,86	-	0,0%	-	-86,5%
RELAÇÕES PÚBLICAS		96.935,04		96.252,39		93.384,36	-	0,7%	-	3,8%
Informação para o Exterior		12.824,03		12.162,29		8.402,43	-	5,4%	-	52,6%
Relação Direta com os Utentes		84.111,01		84.090,10		84.981,93	-	0,0%	-	-1,0%
PROG. 5 - GESTÃO E ORGANIZAÇÃO INTERNA		5.989.323,77		5.531.581,67		5.915.256,55	-	8,3%	-	1,3%
INFRAESTRUTURAS FÍSICAS		1.062.243,15		968.777,84		215.770,13	-	9,6%	-	392,3%
Centros de Emprego		4.621,17		4.457,37		23.613,30	-	3,7%	-	-80,4%
C. Emprego - NUT II - Região Norte		4.621,17		4.457,37		23.613,30	-	3,7%	-	-80,4%
Centros de Formação Profissional de Gestão Direta		1.045.172,33		957.049,02		184.137,23	-	9,2%	-	467,6%
C. Form. Prof. Gestão Direta - NUT II - Região Norte		1.045.172,33		957.049,02		184.137,23	-	9,2%	-	467,6%
Serviços de Coordenação Central e Regional		12.449,65		7.271,45		8.019,60	-	71,2%	-	55,2%
S. Coord. Central e Regional - NUT II - Região Norte		12.449,65		7.271,45		8.019,60	-	71,2%	-	55,2%
Funcionamento, Organização e Gestão Internas		336.238,07		318.507,13		391.658,28	-	5,6%	-	-14,2%
Funcionamento, Organização e Gestão Internas		336.238,07		318.507,13		391.658,28	-	5,6%	-	-14,2%
RECURSOS HUMANOS		7.252,26		6.245,52		7.458,96	-	16,1%	-	-2,8%
AÇÃO SOCIAL		7.252,26		6.245,52		7.458,96	-	16,1%	-	-2,8%
Ação Social		7.252,26		6.245,52		7.458,96	-	16,1%	-	-2,8%
INFORMATIZAÇÃO		31.978,25		31.978,25		47.001,87	-	0,0%	-	-32,0%
Hardware		0,00		0,00		1.227,41	-	-	-	-100,0%
Software		30.516,25		30.516,25		45.774,46	-	0,0%	-	-33,3%
Comunicação		1.462,00		1.462,00		0,00	-	0,0%	-	-
GESTÃO DE CENTROS		4.551.612,04		4.206.072,93		5.253.367,31	-	8,2%	-	-13,4%
CENTROS DE EMPREGO		1.033.779,89		968.426,47		1.263.984,81	-	6,7%	-	-18,2%
CENTROS DE EMPREGO E FORMAÇÃO PROFISSIONAL		3.517.832,15		3.237.646,46		3.989.382,50	-	8,7%	-	-11,8%
TOTAL IEFPI, LP. + CGP	122.030	160.927.803,72	111.987	143.753.390,25	122.570	158.721.826,34	9,0%	11,9%	-0,4%	1,4%

Fonte: SIEF, SIGAE, SGC, SGFOR, SEIP, SIGOFA e Contributos das UO do IEFPI, IP

(*) A execução física desta medida é apurada pelo nº de encaminhamentos

(**) Número de pessoas envolvidas em componentes de medidas cuja meta já está contemplada na medida principal;

(***) A execução física desta medida não é contabilizada em número de abrangidos ou pessoas apoiadas, pelo que não pode ser adicionada à execução das restantes medidas;

(****) A execução financeira desta medida está incluída na medida principal Estimulo.

(*****) A execução financeira destas medidas está incluída nas respetivas medidas gerais do perfil Emprego.

(*****) Este número inclui as colocações de desempregados e empregados.

Execução Física Agregada por:

Pessoas:	122.030	111.987	122.570
Informação e Orientação Profissional:	17.242	15.636	18.575
Estruturas:	211	211	211
Feiras:	22	21	2
Cooperativas (Investimento):			
Apoios:	136	113	
Prémios de Igualdade de Oportunidades			

QXXVII - Evolução da Execução Física e Financeira segundo o Programa e Medida (DR CENTRO)

IEFP + CGP

PROGRAMA/MEDIDA	MÊS ATUAL		MÊS ANTERIOR		MÊS HOMÓLOGO		VAR.% ANT		VAR.HOM. (%)	
	Abrangidos	Pagamento	Abrangidos	Pagamento	Abrangidos	Pagamento	Abrang.	Pagam.	Abrang.	Pagam.
PROG. 1 - INTERV. ESTRUT. NOS DOMÍNIOS DO EMPREGO E DA FORM. PROF.	52.131	63.501.168,57	48.975	57.289.834,74	45.372	61.025.209,53	6,4%	10,8%	14,9%	4,1%
PROMOÇÃO DA EMPREGABILIDADE E DO EMPREGO	45.132	36.840.673,87	42.341	32.061.516,85	40.874	36.968.112,23	6,6%	14,9%	10,4%	-0,3%
PROM. A FORM. QUALIFICANTE E A TRANSIÇÃO P/A VIDA ATIVA	2.515	6.090.069,10	2.292	5.261.065,50	2.934	5.793.427,54	9,7%	15,8%	-14,3%	5,1%
Cursos de Aprendizagem - Gestão Direta	1.024	1.226.705,14	936	1.065.123,40	1.366	1.614.167,58	9,4%	15,2%	-25,0%	-24,0%
Cursos de Aprendizagem - Entidades Externas	1.127	2.238.568,30	1.053	1.881.598,22	1.328	2.632.028,72	7,0%	19,0%	-15,1%	-14,9%
Cursos de Especialização Tecnológica	364	420.411,68	303	387.032,23	240	221.230,03	20,1%	8,6%	51,7%	90,0%
Procedimento Concursal - Formadores		2.204.383,98		1.927.311,65		1.326.001,21	-	14,4%	-	66,2%
FORMAÇÃO AO LONGO DA VIDA E ADAPTABILIDADE	28.063	5.360.303,37	26.166	4.986.696,28	22.070	3.464.724,38	7,2%	7,5%	27,2%	54,7%
Reconhecimento, Validação e Certificação de Competências (RVCC) ⁽¹⁾	5.319	695.958,57	5.319	616.840,36	2.794	463.863,29	0,0%	12,8%	90,4%	50,0%
Centros Qualifica - Inscritos no ano	6.400	0,00	6.400	0,00	3.054	0,00	0,0%	-	109,6%	-
Centros Qualifica - Encaminhamentos	5.319	0,00	5.319	0,00	2.794	0,00	0,0%	-	90,4%	-
Centros Qualifica - Em processo RVCC		0,00		0,00	2.362	0,00	-	-	-100,0%	-
Centros Qualifica - Certificados Emitidos	628	0,00	628	0,00	1.078	0,00	0,0%	-	-41,7%	-
Programa Português para Todos	299	60.620,92	240	60.285,18	232	42.276,04	24,6%	0,6%	28,9%	43,4%
Formação Modular	3.128	129.068,62	2.658	117.214,66	2.886	114.537,99	17,7%	10,1%	8,4%	12,7%
Cheque Formação	4.554	243.479,27	3.915	190.593,93	2.372	110.479,82	16,3%	27,7%	92,0%	120,4%
Vida Ativa - Emprego Qualificado - Entidades Externas	250	147.439,18	250	133.625,16	1.162	290.753,60	0,0%	10,3%	-78,5%	-49,3%
Vida Ativa- Emprego Qualificado - Gestão Direta	12.884	3.099.951,44	12.241	2.920.161,51	11.347	2.011.698,12	5,3%	6,2%	13,5%	54,1%
Vida Ativa Jovem	1.629	983.785,37	1.543	947.975,48	1.277	431.115,52	5,6%	3,8%	27,6%	128,2%
QUALIFICAÇÃO E INSERÇÃO PROF. PARA DESEMPREGADOS	14.511	25.318.384,14	13.848	21.752.879,77	15.799	27.616.020,63	4,8%	16,4%	-8,2%	-8,3%
Estágios Emprego	7.377	16.891.489,66	7.109	14.280.094,34	9.023	20.619.419,73	3,8%	18,3%	-18,2%	-18,1%
Emprego Jovem Ativo	21	32.144,18	11	22.364,43	60	100.100,25	90,9%	43,7%	-65,0%	-67,9%
Realizar	303	625.944,01	299	559.750,21	401	723.889,35	1,3%	11,8%	-24,4%	-13,5%
Formação Artes e Ofícios		6.983,96		6.983,96		0,00	-	0,0%	-	-
Cursos de Educação e Formação para Adultos	6.810	7.761.822,33	6.429	6.883.686,83	6.315	6.172.611,30	5,9%	12,8%	7,8%	25,7%
APOIOS À MOBILIDADE REGIONAL E SETORIAL	43	64.623	35	53.581	71	91.927	22,9%	20,6%	-39,4%	-29,7%
Incentivos à Mobilidade Geográfica	43	64.622,81	35	53.580,85	71	91.927,43	22,9%	20,6%	-39,4%	-29,7%
IMPULSO JOVEM		7.294,45		7.294,45		2.012,25		0,0%		262,5%
Passaporte Emprego - Prémio de Integração		7.294,45		7.294,45		2.012,25	-	0,0%	-	262,5%
APOIO À CRIAÇÃO DE EMP. NO ÂMBITO DO DESENV. LOCAL E DA ECON. SOCIAL	6.888	26.659.252,70	6.554	25.227.750,89	4.498	24.057.097,30	5,1%	5,7%	53,1%	10,8%
APOIO À CRIAÇÃO DE EMPREGO E EMPRESAS	191	248.967,92	163	230.172,11	219	275.141,83	17,2%	8,2%	-12,8%	-9,5%
Apoios à Criação do Próprio Emprego - PAECPE	175	0,00	147	0,00	195	0,00	19,0%	-	-10,3%	-
Investe Jovem	16	244.872,15	16	226.076,34	24	275.141,83	0,0%	8,3%	-33,3%	-11,0%
Investe Arte e Ofícios		4.095,77		4.095,77		0,00	-	0,0%	-	-
APOIO À INT. NO MERCADO DE TRABALHO	6.697	26.347.856,62	6.391	24.968.965,42	4.279	23.717.299,39	4,8%	5,5%	56,5%	11,1%
Linha de Apoio à Criação de Empresas e Emprego (PAECPE)	7	0,00	2	0,00	10	47.455,15	250,0%	0,0%	-30,0%	-100,0%
Estímulo Emprego	5.984	25.298.328,56	5.957	24.213.115,81	4.253	22.655.224,33	0,5%	4,5%	40,7%	11,7%
Apoio à Contratação via Reembolso TSU	8	201.200,19	8	200.516,19	16	1.009.860,72	0,0%	0,3%	-50,0%	-80,1%
Apoio à Contratação via Reembolso TSU - Startups		3.521,76		3.521,76		1.162,29	-	0,0%	-	203,0%
Estímulo Artes e Ofícios		3.596,91		3.596,91		3.596,90	-	0,0%	-	0,0%
Apoio Técnico à Criação e Consolidação de Projetos (ATCP)		191.750,71		162.064,66		0,00	-	18,3%	-	-
Contrato-Emprego	698	649.458,49	424	386.150,09		0,00	64,6%	68,2%	-	-
APOIOS À PROMOÇÃO DO ARTESANATO		62.428,16		28.613,36		64.656,08		118,2%		-3,4%
Promoção do Artesanato - Artesãos		57.709,38		28.613,36		61.637,70	-	101,7%	-	-6,4%
Promoção do Artesanato - Feiras (**)		4.718,78		0,00	2	3.018,38	-	-	-100,0%	56,3%
FORMAÇÃO DE AGENTES DA POLÍTICA DE EMPREGO	111	1.242,00	80	567,00		0,00	38,8%	119,0%		
Formação de Formadores	111	1.242,00	80	567,00		0,00	38,8%	119,0%	-	-
PROG. 2 - INTEGRAÇÃO ECON. E SOCIAL DOS GRUPOS SOCIAIS DESFAV.	12.563	9.243.804,94	11.342	7.916.030,47	14.276	9.542.531,61	10,8%	16,8%	-12,0%	-3,1%
PROMOVER O EMP. E A EMPREGABILIDADE DOS GRUPOS PART. DESFAVORECIDOS	12.563	9.243.804,94	11.342	7.916.030,47	14.276	9.542.531,61	10,8%	16,8%	-12,0%	-3,1%
AÇÕES DE DESENV. PESSOAL E PROF. PESSOAS C/DEFICIÊNCIAS E INCAPACIDADES	484	357.398,01	420	218.840,40	278	121.865,24	15,2%	63,3%	74,1%	193,3%
Informação, Avaliação e Orientação para a Qualificação e o Emprego	484	357.398,01	420	218.840,40	278	121.865,24	15,2%	63,3%	74,1%	193,3%
APOIOS AO EMPREGO E CONTRATAÇÃO PESSOAS C/DEFICIÊNCIAS E INCAPACIDADES	1.561	1.635.774,23	1.482	1.459.038,30	2.304	1.313.213,64	5,3%	12,1%	-32,2%	24,6%
Estágios Emprego (****)	258	0,00	253	0,00	260	0,00	2,0%	-	-0,8%	-
CEI (****)	16	0,00	16	0,00	16	0,00	0,0%	-	0,0%	-
CEI + (****)	646	0,00	597	0,00	616	0,00	8,2%	-	4,9%	-
Adaptação de Postos de Trabalho e Eliminação de Barreiras Arquitetónicas	5	0,00	5	0,00	4	0,00	0,0%	-	25,0%	-
Emprego Protegido	105	589.053,08	105	589.053,08	109	475.398,95	0,0%	0,0%	-3,7%	23,9%
Emprego Apoiado em Mercado Aberto	133	527.174,02	129	486.030,59	76	371.433,39	3,1%	8,5%	75,0%	41,9%
Apoio à Colocação e Acompanhamento Pós-Colocação	316	357.055,48	299	250.752,37	1.130	299.299,98	5,7%	42,4%	-72,0%	19,3%
Sistema de Atribuição de Produtos de Apoio (SAPA)	13	162.491,65	9	133.202,26	17	167.081,32	44,4%	22,0%	-23,5%	-2,7%
Estágio de Inserção para Pessoas c/ Deficiência e Incapacidade		0,00		0,00	7	0,00	-	-	-100,0%	-
Contrato Emprego - Inserção para Pessoas c/ Deficiência e Incapacidade	69	0,00	69	0,00	69	0,00	0,0%	-	0,0%	-
AÇÕES DE FORM. PROF. DE GRUPOS DESFAVORECIDOS	939	85.681,36	550	69.169,12	552	75.756,24	70,7%	23,9%	70,1%	13,1%
Formação para a Inclusão	378	63.657,21	325	63.531,67	552	75.756,24	16,3%	0,2%	-31,5%	-16,0%
Vida Ativa - Qualifica +	561	22.024,15	225	5.637,45		0,00	149,3%	290,7%	-	-
PROGRAMA VIDA - EMPREGO		2.019,32		2.019,32	24	122.388,62		0,0%	-100,0%	-98,4%
Estágios de Integração Sócio-profissional		0,00		0,00		26.814,62	-	-	-	-100,0%
Apoios ao Emprego		2.019,32		2.019,32	24	95.574,00	-	0,0%	-100,0%	-97,9%
DINAMIZAÇÃO E PROMOÇÃO DO MERCADO SOCIAL DE EMPREGO	9.579	7.162.932,02	8.890	6.166.963,33	11.118	7.909.307,87	7,8%	16,2%	-13,8%	-9,4%
Empresas de Inserção - Profissionalização	102	33.739,39	102	24.328,89	128	112.616,45	0,0%	38,7%	-20,3%	-70,0%
Empresas de Inserção - Formação (*)	4	1.302,30	2	1.302,30	8	6.512,39	100,0%	0,0%	-50,0%	-80,0%
Empresas de Inserção - Prémio Integração		15.142,32		15.142,32		20.122,56	-	0,0%	-	-24,7%
Contrato Emprego Inserção	6.113	288.310,09	5.646	257.390,69	7.344	338.988,14	8,3%	12,0%	-16,8%	-14,9%
Contrato Emprego Inserção +	3.364	6.824.437,92	3.142	5.868.799,13	3.642	7.363.731,17	7,1%	16,3%	-7,6%	-7,3%
CEI - Património		0,00		0,00	4	67.337,16	-	-	-100,0%	-100,0%

QXXVII - Evolução da Execução Física e Financeira segundo o Programa e Medida (DR CENTRO)

IEFP + CGP

PROGRAMA/MEDIDA	MÊS ATUAL		MÊS ANTERIOR		MÊS HOMÓLOGO		VAR.% ANT		VAR.HOM. (%)	
	Abrangidos	Pagamento	Abrangidos	Pagamento	Abrangidos	Pagamento	Abrang.	Pagam.	Abrang.	Pagam.
PROG. 3 - INTERV. PARA A ORG.E GESTÃO DO MERC EMP.E DA FORM. PROF.	20.575	231.357,38	18.761	126.371,01	23.754	638.814,09	9,7%	83,1%	-13,4%	-63,8%
DESENV. E MODERNIZAÇÃO DAS ESTRUTURAS E SERV. DE APOIO AO EMP. E FORM.		231.357,38		126.371,01		638.814,09	-	83,1%	-	-63,8%
Gabinetes de Inserção Profissional - GIP (**)	78	230.078,77	78	125.225,24	78	242.315,58	0,0%	83,7%	0,0%	-5,0%
Informação e Orientação Profissional (**)	7.654	0,00	6.780	0,00	7.198	0,00	12,9%	-	6,3%	-
Processos e Métodos Didáticos		1.278,61		1.145,77		8.117,42	-	11,6%	-	-84,2%
Regime de Proteção no Desemprego - DL n.º 220 de 03/11/2006		0,00		0,00		388.381,09	-	-	-	-100,0%
COLOCAÇÃO	20.575	0,00	18.761	0,00	23.754	0,00	9,7%	-	-13,4%	-
Prod. de Instrumentos Téc. de Sup. à Atividade de Colocação (*****)	20.575	0,00	18.761	0,00	23.754	0,00	9,7%	-	-13,4%	-
PROG. 4 - RELAÇÕES C/EXTERIOR E ARTICULAÇÃO COM OUTRAS ENTIDADES	22.253,65		19.747,75		566.783,42		-	12,7%	-	-96,1%
AÇÕES CONJUNTAS COM OUTRAS ENTIDADES		5.244,34		4.208,29		536.930,81	-	24,6%	-	-99,0%
OUTRAS AÇÕES CONJUNTAS COM OUTRAS ENTIDADES		5.244,34		4.208,29		536.930,81	-	24,6%	-	-99,0%
Concursos Diversos		4.244,34		3.208,29		534.930,81	-	32,3%	-	-99,2%
Outras Ações		1.000,00		1.000,00		2.000,00	-	0,0%	-	-50,0%
RELAÇÕES PÚBLICAS		17.009,31		15.539,46		29.852,61	-	9,5%	-	-43,0%
Informação para o Exterior		15.027,16		13.557,31		24.103,71	-	10,8%	-	-37,7%
Relação Direta com os Utentes		1.982,15		1.982,15		5.748,90	-	0,0%	-	-65,5%
PROG. 5 - GESTÃO E ORGANIZAÇÃO INTERNA	3.652.978,07		3.128.521,88		5.020.971,60		-	16,8%	-	-27,2%
INFRAESTRUTURAS FÍSICAS		356.576,47		195.017,03		1.039.014,50	-	82,8%	-	-65,7%
Centros de Emprego		191,88		191,88		0,00	-	0,0%	-	-
C. Emprego - NUT II - Região Centro		191,88		191,88		0,00	-	0,0%	-	-
Centros de Formação Profissional de Gestão Direta		350.729,05		189.169,61		1.036.702,71	-	85,4%	-	-66,2%
C. Form. Prof. Gestão Direta - NUT II - Região Centro		350.729,05		189.169,61		1.036.702,71	-	85,4%	-	-66,2%
Serviços de Coordenação Central e Regional		5.655,54		5.655,54		2.311,79	-	0,0%	-	144,6%
S. Coord. Central e Regional - NUT II - Região Centro		5.655,54		5.655,54		2.311,79	-	0,0%	-	144,6%
Funcionamento, Organização e Gestão Internas		211.411,91		192.863,81		287.112,47	-	9,6%	-	-26,4%
Funcionamento, Organização e Gestão Internas		211.411,91		192.863,81		287.112,47	-	9,6%	-	-26,4%
RECURSOS HUMANOS		492,00		492,00		304,97	-	0,0%	-	61,3%
DESENVOLVIMENTO DOS RECURSOS HUMANOS		492,00		492,00		0,00	-	0,0%	-	-
Formação Interna		492,00		492,00		0,00	-	0,0%	-	-
AÇÃO SOCIAL		0,00		0,00		304,97	-	-	-	-100,0%
Ação Social		0,00		0,00		304,97	-	-	-	-100,0%
INFORMATIZAÇÃO		4.307,17		4.271,70		41.945,49	-	0,8%	-	-89,7%
Hardware		92,62		92,62		38.487,50	-	0,0%	-	-99,8%
Outros		4.214,55		4.179,08		3.457,99	-	0,8%	-	21,9%
INFORMAÇÃO CIENTÍFICA E DOCUMENTAÇÃO		264,10		264,10		255,60	-	0,0%	-	3,3%
Informação Científica e Técnica		264,10		264,10		255,60	-	0,0%	-	3,3%
GESTÃO DE CENTROS		3.079.926,42		2.735.613,24		3.652.338,57	-	12,6%	-	-15,7%
CENTROS DE EMPREGO		114.353,56		105.210,47		129.529,70	-	8,7%	-	-11,7%
CENTROS DE EMPREGO E FORMAÇÃO PROFISSIONAL		2.965.572,86		2.630.402,77		3.522.868,87	-	12,7%	-	-15,8%
TOTAL IEF, I.P. + CGP	85.269	76.651.562,61	79.078	68.480.505,85	83.402	76.794.310,25	7,8%	11,9%	2,2%	-0,2%

Fonte: SIEF, SIGAE, SGC, SGFOR, SEIP, SIGOFA e Contributos das UO do IEF, IP

(1) A execução física desta medida é apurada pelo n.º de encaminhamentos

(*) Número de pessoas envolvidas em componentes de medidas cuja meta já está contemplada na medida principal;

(**) A execução física desta medida não é contabilizada em número de abrangidos ou pessoas apoiadas, pelo que não pode ser adicionada à execução das restantes medidas;

(***) A execução financeira desta medida está incluída na medida principal Estímulo.

(****) A execução financeira destas medidas está incluída nas respetivas medidas gerais do perfil Emprego.

(*****) Este número inclui as colocações de desempregados e empregados.

Execução Física Agregada por:

Pessoas:	85.269	79.078	83.402
Informação e Orientação Profissional:	7.654	6.780	7.198
Estruturas:	78	78	78
Feiras:			2
Cooperativas (Investimento):			
Apoios:			
Prémios de Igualdade de Oportunidades			

QXXVIII - Evolução da Execução Física e Financeira segundo o Programa e Medida (DR LISBOA)

IEFP + CGP

PROGRAMA/MEDIDA	MÊS ATUAL		MÊS ANTERIOR		MÊS HOMÓLOGO		VAR.% ANT		VAR.HOM. (%)	
	Abrangidos	Pagamento	Abrangidos	Pagamento	Abrangidos	Pagamento	Abrang.	Pagam.	Abrang.	Pagam.
PROG. 1 - INTERV. ESTRUT. NOS DOMÍNIOS DO EMPREGO E DA FORM. PROF.	76.676	84.414.650,00	70.071	70.261.625,88	67.901	93.318.034,27	9,4%	20,1%	12,9%	-9,5%
PROMOÇÃO DA EMPREGABILIDADE E DO EMPREGO	67.345	52.833.553,89	61.916	43.215.065,07	65.313	69.550.297,50	8,8%	22,3%	3,1%	-24,0%
PROM. A FORM. QUALIFICANTE E A TRANSIÇÃO PIA VIDA ATIVA	9.227	15.052.527,74	8.248	10.958.965,43	10.140	21.427.459,16	11,9%	37,4%	-9,0%	-29,8%
Cursos de Aprendizagem - Gestão Direta	3.756	2.967.732,17	3.319	2.654.000,31	4.088	4.046.702,00	13,2%	11,8%	-8,1%	-26,7%
Cursos de Aprendizagem - Entidades Externas	4.977	8.343.843,03	4.513	5.004.191,31	5.681	14.704.558,12	10,3%	66,7%	-12,4%	-43,3%
Cursos de Especialização Tecnológica	494	294.562,08	416	254.609,64	371	287.252,62	18,8%	15,7%	33,2%	2,5%
Procedimento Concursal - Formadores		3.446.390,46		3.046.164,17		2.388.946,42	-	13,1%	-	44,3%
FORMAÇÃO AO LONGO DA VIDA E ADAPTABILIDADE	37.270	6.079.891,23	34.544	5.435.003,22	30.770	5.582.115,97	7,9%	11,9%	21,1%	8,9%
Reconhecimento, Validação e Certificação de Competências (RVCC) ⁽¹⁾	10.799	687.143,91	10.799	587.729,83	3.487	513.067,71	0,0%	16,9%	209,7%	33,9%
Centros Qualifica - Inscritos no ano	11.281	0,00	11.281	0,00	3.884	0,00	0,0%	-	190,4%	-
Centros Qualifica - Encaminhamentos	10.799	0,00	10.799	0,00	3.487	0,00	0,0%	-	209,7%	-
Centros Qualifica - Em processo RVCC		0,00		0,00	2.928	0,00	-	-	-100,0%	-
Centros Qualifica - Certificados Emitidos	637	0,00	637	0,00	680	0,00	0,0%	-	-6,3%	-
Programa Português para Todos	235	32.130,07	205	24.929,60	194	24.239,78	14,6%	28,9%	21,1%	32,6%
Formação Modular	7.301	143.340,91	6.393	123.683,49	7.380	138.480,74	14,2%	15,9%	-1,1%	3,5%
Cheque Formação	791	77.649,12	791	75.024,12	776	63.960,88	0,0%	3,5%	1,9%	21,4%
Vida Ativa - Emprego Qualificado - Entidades Externas	392	190.167,28	392	190.167,28	1.245	658.932,60	0,0%	0,0%	-68,5%	-71,1%
Vida Ativa - Emprego Qualificado - Gestão Direta	14.308	3.178.088,89	12.605	2.754.318,30	14.903	3.590.201,54	13,5%	15,4%	-4,0%	-11,5%
Vida Ativa Jovem	3.444	1.771.371,05	3.359	1.679.150,60	2.785	593.232,72	2,5%	5,5%	23,7%	198,6%
QUALIFICAÇÃO E INSERÇÃO PROF. PARA DESEMPREGADOS	20.767	31.595.886,45	19.050	26.728.676,95	24.300	42.375.135,42	9,0%	18,2%	-14,5%	-25,4%
Estágios Emprego	8.471	20.767.985,56	7.931	17.247.454,19	12.622	30.964.680,39	6,8%	20,4%	-32,9%	-32,9%
Emprego Jovem Ativo	20	20.129,33	20	20.129,33	35	48.314,73	0,0%	0,0%	-42,9%	-58,3%
Reativar	156	229.290,78	134	189.747,79	391	697.922,72	16,4%	20,8%	-60,1%	-67,1%
Cursos de Educação e Formação para Adultos	12.120	10.578.480,78	10.965	9.271.345,64	11.252	10.664.217,58	10,5%	14,1%	7,7%	-0,8%
APOIOS À MOBILIDADE REGIONAL E SETORIAL	81	102.838	74	90.009	103	152.301	9,5%	14,3%	-21,4%	-32,5%
Incentivos à Mobilidade Geográfica	81	102.837,97	74	90.008,97	103	152.300,80	9,5%	14,3%	-21,4%	-32,5%
IMPULSO JOVEM		2.410,50		2.410,50		13.286,15		0,0%		-81,9%
Passaporte Emprego - Prémio de Integração		2.410,50		2.410,50		13.286,15	-	0,0%	-	-81,9%
APOIO À CRIAÇÃO DE EMP. NO ÂMBITO DO DESENV. LOCAL E DA ECON. SOCIAL	8.985	31.577.470,77	7.829	27.042.935,47	2.363	23.765.460,13	14,8%	16,8%	280,2%	32,9%
APOIO À CRIAÇÃO DE EMPREGO E EMPRESAS	459	86.808,13	360	56.148,82	482	169.638,38	27,5%	54,6%	-4,8%	-48,8%
Apoios à Criação do Próprio Emprego - PAECE	453	0,00	358	0,00	439	0,00	26,5%	-	3,2%	-
Investe Jovem	6	86.808,13	2	56.148,82	43	169.638,38	200,0%	54,6%	-86,0%	-48,8%
APOIO À INT. NO MERCADO DE TRABALHO	8.526	31.374.381,96	7.469	26.916.307,13	1.881	23.538.394,62	14,2%	16,6%	353,3%	33,3%
Linha de Apoio à Criação de Empresas e Emprego (PAECE)	42	0,00	34	0,00	80	183.947,24	23,5%	-	-47,5%	-100,0%
Estímulo Emprego	7.625	30.034.542,83	6.915	25.993.790,79	1.800	22.807.058,16	10,3%	15,5%	323,6%	31,7%
Apoio à Contratação via Reembolso TSU	4	93.680,34	4	93.081,84	1	547.389,22	0,0%	0,6%	300,0%	-82,9%
Estímulo Artes e Ofícios		2.766,85		2.766,85		0,00	-	0,0%	-	-
Apoio Técnico à Criação e Consolidação de Projetos (ATCP)		451.406,03		374.065,15		0,00	-	20,7%	-	-
Contrato-Emprego	855	791.985,91	516	452.602,50		0,00	65,7%	75,0%	-	-
APOIOS À PROMOÇÃO DO ARTESANATO		116.280,68		70.479,52		57.427,13		65,0%		102,5%
Promoção do Artesanato - Artesãos	126	86.458,79	120	59.195,71	39	33.657,36	5,0%	46,1%	223,1%	156,9%
Promoção do Artesanato - Feiras (**)	9	29.821,89	8	11.283,81	7	23.769,77	12,5%	164,3%	28,6%	25,5%
FORMAÇÃO DE AGENTES DA POLÍTICA DE EMPREGO	346	3.625,34	326	3.625,34	225	2.276,64	6,1%	0,0%	53,8%	59,2%
Formação de Formadores	346	3.625,34	326	3.625,34	225	2.276,64	6,1%	0,0%	53,8%	59,2%
PROG. 2 - INTEGRAÇÃO ECON. E SOCIAL DOS GRUPOS SOCIAIS DESFAV.	12.979	6.987.614,98	11.994	5.749.869,95	14.613	7.682.444,60	8,2%	21,5%	-11,2%	-9,0%
PROMOVER O EMP. E A EMPREGABILIDADE DOS GRUPOS PART. DESFAVORECIDOS	12.979	6.987.614,98	11.994	5.749.869,95	14.613	7.682.444,60	8,2%	21,5%	-11,2%	-9,0%
AÇÕES DE DESENV. PESSOAL E PROF. PESSOAS C/DEFICIÊNCIAS E INCAPACIDADES	1.354	431.928,94	1.354	314.367,44	1.272	187.100,71	0,0%	37,4%	6,4%	130,9%
Informação, Avaliação e Orientação para a Qualificação e o Emprego	93	382.531,08	93	314.367,44	93	187.100,71	0,0%	21,7%	0,0%	104,5%
Formação para Pessoas com Deficiência e Incapacidade - Ações em Cooperação	1.261	49.397,86	1.261	0,00	1.179	0,00	0,0%	-	7,0%	-
APOIOS AO EMPREGO E CONTRATAÇÃO PESSOAS C/DEFICIÊNCIAS E INCAPACIDADES	1.694	2.211.091,38	1.623	1.896.784,74	1.753	1.891.316,00	4,4%	16,6%	-3,4%	16,9%
Estágios Emprego (****)	212	0,00	192	0,00	312	0,00	10,4%	-	-32,1%	-
CEI (****)	8	0,00	7	0,00	20	0,00	14,3%	-	-60,0%	-
CEI + (****)	484	0,00	446	0,00	571	0,00	8,5%	-	-15,2%	-
Adaptação de Postos de Trabalho e Eliminação de Barreiras Arquitetónicas		0,00		0,00		6.523,01	-	-	-	-100,0%
Emprego Protegido	66	303.036,74	66	228.686,87	64	419.980,12	0,0%	32,5%	3,1%	-27,8%
Emprego Apoiado em Mercado Aberto	211	685.211,27	208	578.970,07	67	421.626,34	1,4%	18,4%	214,9%	62,5%
Apoio à Colocação e Acompanhamento Pós-Colocação	615	632.719,08	615	529.239,42	610	489.739,67	0,0%	19,6%	0,8%	29,2%
Sistema de Atribuição de Produtos de Apoio (SAPA)	50	590.124,29	41	559.888,38	61	553.446,86	22,0%	5,4%	-18,0%	6,6%
Estágio de Inserção para Pessoas c/ Deficiência e Incapacidade	7	0,00	7	0,00	7	0,00	0,0%	-	0,0%	-
Contrato Emprego - Inserção para Pessoas c/ Deficiência e Incapacidade	41	0,00	41	0,00	41	0,00	0,0%	-	0,0%	-
AÇÕES DE FORM. PROF. DE GRUPOS DESFAVORECIDOS	1.281	331.822,73	1.102	270.682,66	783	149.706,76	16,2%	22,6%	63,6%	121,6%
Formação para a Inclusão	890	261.646,23	800	236.509,11	783	149.706,76	11,3%	10,6%	13,7%	74,8%
Vida Ativa - Qualifica +	391	70.176,50	302	34.173,55		0,00	29,5%	105,4%	-	-
PROGRAMA VIDA - EMPREGO	1	0,00	1	0,00	69	103.951,85	0,0%	-	-98,6%	-100,0%
Apoios ao Emprego	1	0,00	1	0,00	67	103.951,85	0,0%	-	-98,5%	-100,0%
Apoios ao Autoemprego		0,00		0,00	2	0,00	-	-	-100,0%	-
DINAMIZAÇÃO E PROMOÇÃO DO MERCADO SOCIAL DE EMPREGO	8.649	4.012.771,93	7.914	3.268.035,11	10.736	5.350.369,28	9,3%	22,8%	-19,4%	-25,0%
Empresas de Inserção - Profissionalização	712	43.528,36	712	27.288,32	808	309.953,01	0,0%	59,5%	-11,9%	-86,0%
Empresas de Inserção - Formação (*)	2	5.805,30	2	3.696,51	16	11.077,08	0,0%	57,0%	-87,5%	-47,6%
Empresas de Inserção - Prémio Integração		10.111,68		10.111,68	2	55.337,04	-	0,0%	-100,0%	-81,7%
Contrato Emprego Inserção	6.038	140.276,28	5.483	105.427,02	7.641	193.827,29	10,1%	33,1%	-21,0%	-27,6%
Contrato Emprego Inserção +	1.899	3.805.479,46	1.719	3.113.940,73	2.285	4.780.174,86	10,5%	22,2%	-16,9%	-20,4%
CEI - Património		7.570,85		7.570,85		0,00	-	0,0%	-	-

QXXVIII - Evolução da Execução Física e Financeira segundo o Programa e Medida (DR LISBOA)

IEFP + CGP

PROGRAMA/MEDIDA	MÉS ATUAL		MÉS ANTERIOR		MÉS HOMÓLOGO		VAR.% ANT		VAR.HOM. (%)	
	Abrangidos	Pagamento	Abrangidos	Pagamento	Abrangidos	Pagamento	Abrang.	Pagam.	Abrang.	Pagam.
PROG. 3 - INTERV. PARA A ORG.E GESTÃO DO MERC EMP.E DA FORM. PROF.	21.564	717.426,94	19.144	488.225,13	24.278	1.163.707,98	12,6%	46,9%	-11,2%	-38,3%
DESENV. E MODERNIZAÇÃO DAS ESTRUTURAS E SERV. DE APOIO AO EMP. E FORM.		717.426,94		488.225,13		1.163.707,98	-	46,9%	-	-38,3%
Gabinetes de Inserção Profissional - GIP (**)	125	688.857,84	125	462.026,86		596.209,56	0,0%	49,1%	-	15,5%
Informação e Orientação Profissional (**)	18.773	0,00	16.800	0,00	18.239	0,00	11,7%	-	2,9%	-
Processos e Métodos Didáticos		28.569,10		26.198,27		34.715,52	-	9,0%	-	-17,7%
Regime de Proteção no Desemprego - DL nº 220 de 03/11/2006		0,00		0,00		532.782,90	-	-	-	-100,0%
COLOCAÇÃO	21.564	0,00	19.144	0,00	24.278	0,00	12,6%	-	-11,2%	-
Prod. de Instrumentos Téc. de Sup. à Atividade de Colocação (****)	21.564	0,00	19.144	0,00	24.278	0,00	12,6%	-	-11,2%	-
PROG. 4 - RELAÇÕES C/EXTERIOR E ARTICULAÇÃO COM OUTRAS ENTIDADES		0,00		0,00		48.161,16	-	-	-	-100,0%
AÇÕES CONJUNTAS COM OUTRAS ENTIDADES		0,00		0,00		48.161,16	-	-	-	-100,0%
OUTRAS AÇÕES CONJUNTAS COM OUTRAS ENTIDADES		0,00		0,00		48.161,16	-	-	-	-100,0%
Concursos Diversos		0,00		0,00		48.161,16	-	-	-	-100,0%
PROG. 5 - GESTÃO E ORGANIZAÇÃO INTERNA	5.549.207,96		4.929.937,76		7.606.530,02		-	12,6%	-	-27,0%
INFRAESTRUTURAS FÍSICAS	60.506,05		51.219,27		211.300,22		-	18,1%	-	-71,4%
Centros de Emprego	435,17		364,08		9.886,95		-	19,5%	-	-95,6%
C. Emprego - NUT II - Região Centro	0,00		0,00		2.777,21		-	-	-	-100,0%
C. Emprego - NUT II - Região Lisboa	435,17		364,08		7.109,74		-	19,5%	-	-93,9%
Centros de Formação Profissional de Gestão Direta	48.119,13		39.937,87		198.809,36		-	20,5%	-	-75,8%
C. Form. Prof. Gestão Direta - NUT II - Região Centro	196,80		196,80		52.278,71		-	0,0%	-	-99,6%
C. Form. Prof. Gestão Direta - NUT II - Região Lisboa	9.930,19		1.874,39		123.315,75		-	429,6%	-	-91,9%
C. Form. Prof. Gestão Direta - NUT II - Região Alentejo	37.992,14		37.866,68		23.214,90		-	0,3%	-	63,7%
Centro de Reabilitação Profissional de Gestão Direta	6.815,43		5.781,00		0,00		-	17,9%	-	-
C. Reab. Prof. de Gestão Direta - NUT II - Região Lisboa	6.815,43		5.781,00		0,00		-	17,9%	-	-
Serviços de Coordenação Central e Regional	5.136,32		5.136,32		2.603,91		-	0,0%	-	97,3%
S. Coord. Central e Regional - NUT II - Região Lisboa	5.136,32		5.136,32		2.603,91		-	0,0%	-	97,3%
Funcionamento, Organização e Gestão Internas	145.934,68		138.744,65		193.465,17		-	5,2%	-	-24,6%
Funcionamento, Organização e Gestão Internas	145.934,68		138.744,65		193.465,17		-	5,2%	-	-24,6%
RECURSOS HUMANOS	1.237,50		1.170,00		1.717,50		-	5,8%	-	-27,9%
AÇÃO SOCIAL	1.237,50		1.170,00		1.717,50		-	5,8%	-	-27,9%
Ação Social	1.237,50		1.170,00		1.717,50		-	5,8%	-	-27,9%
INFORMATIZAÇÃO	9.889,20		9.889,20		88.943,00		-	0,0%	-	-88,9%
Hardware	9.889,20		9.889,20		87.220,34		-	0,0%	-	-88,7%
Outros	0,00		0,00		1.722,66		-	-	-	-100,0%
GESTÃO DE CENTROS	5.331.640,53		4.728.914,64		7.111.104,13		-	12,7%	-	-25,0%
CENTROS DE EMPREGO	367.360,98		347.252,31		501.162,95		-	5,8%	-	-26,7%
CENTROS DE EMPREGO E FORMAÇÃO PROFISSIONAL	4.473.241,12		3.958.281,53		6.008.163,22		-	13,0%	-	-25,5%
CENTROS DE FORMAÇÃO E REABILITAÇÃO PROFISSIONAL	491.038,43		423.380,80		601.777,96		-	16,0%	-	-18,4%
TOTAL IEFPP, I.P. + CGP	111.219	97.688.899,88	101.209	81.429.658,72	106.792	109.818.878,03	9,9%	19,9%	4,1%	-11,1%

Fonte: SIEF, SIGAE, SGC, SGFOR, SEIP, SIGOFA e Contributos das UO do IEFPP, IP

(*) A execução física desta medida é apurada pelo nº de encaminhamentos

(**) Número de pessoas envolvidas em componentes de medidas cuja meta já está contemplada na medida principal;

(***) A execução física desta medida não é contabilizada em número de abrangidos ou pessoas apoiadas, pelo que não pode ser adicionada à execução das restantes medidas;

(****) A execução financeira desta medida está incluída na medida principal Estímulo.

(*****) A execução financeira destas medidas está incluída nas respetivas medidas gerais do perfil Emprego.

(*****) Este número inclui as colocações de desempregados e empregados.

Execução Física Agregada por:

Pessoas:	111.219	101.209	106.792
Informação e Orientação Profissional:	18.773	16.800	18.239
Estruturas:	125	125	
Feiras:	9	8	7
Cooperativas (Investimento):			
Apoios:	126	120	39
Prémios de Igualdade de Oportunidades			

QXXIX - Evolução da Execução Física e Financeira segundo o Programa e Medida (DR ALENTEJO)

IIEFP + CGP

PROGRAMA/MEDIDA	MÉS ATUAL		MÉS ANTERIOR		MÉS HOMÓLOGO		VAR.% ANT		VAR.HOM. (%)	
	Abrangidos	Pagamento	Abrangidos	Pagamento	Abrangidos	Pagamento	Abrang.	Pagam.	Abrang.	Pagam.
PROG. 1 - INTERV. ESTRUT. NOS DOMÍNIOS DO EMPREGO E DA FORM. PROF.	18.871	19.676.896,57	17.224	17.404.244,03	16.239	21.434.001,99	9,6%	13,1%	16,2%	-8,2%
PROMOÇÃO DA EMPREGABILIDADE E DO EMPREGO	18.343	14.143.952,11	16.871	12.116.710,16	14.773	13.608.399,56	8,7%	16,7%	24,2%	3,9%
PROM. A FORM. QUALIFICANTE E A TRANSIÇÃO PIA VIDA ATIVA	1.203	3.110.897,77	1.060	2.422.785,63	1.333	2.852.008,59	13,5%	28,4%	-9,8%	9,1%
Cursos de Aprendizagem - Gestão Direta	554	441.578,66	485	388.408,68	642	567.814,95	14,2%	13,7%	-13,7%	-22,2%
Cursos de Aprendizagem - Entidades Externas	487	1.049.043,10	451	601.968,85	475	1.020.493,90	8,0%	74,3%	2,5%	2,8%
Cursos de Especialização Tecnológica	162	130.743,31	124	115.033,07	216	192.784,19	30,6%	13,7%	-25,0%	-32,2%
Procedimento Concursal - Formadores		1.489.532,70		1.317.375,03		1.070.915,55	-	13,1%	-	39,1%
FORMAÇÃO AO LONGO DA VIDA E ADAPTABILIDADE	11.279	1.891.303,53	10.160	1.627.181,12	6.929	1.174.404,74	11,0%	16,2%	62,8%	61,0%
Reconhecimento, Validação e Certificação de Competências (RVCC) ⁽¹⁾	3.208	230.337,49	3.208	195.285,05	778	145.946,05	0,0%	17,9%	312,3%	57,8%
Centros Qualifica - Inscritos no ano	3.512	0,00	3.512	0,00	835	0,00	0,0%	-	320,6%	-
Centros Qualifica - Encaminhamentos	3.208	0,00	3.208	0,00	778	0,00	0,0%	-	312,3%	-
Centros Qualifica - Em processo RVCC		0,00		0,00	555	0,00	-	-	-100,0%	-
Centros Qualifica - Certificados Emitidos	217	0,00	217	0,00	213	0,00	0,0%	-	1,9%	-
Programa Português para Todos	90	17.538,53	90	17.538,53		0,00	0,0%	0,0%	-	-
Formação Modular	1.449	42.231,34	961	36.990,93	1.439	58.832,30	50,8%	14,2%	0,7%	-28,2%
Cheque Formação	1.659	281.200,39	1.473	228.685,71	971	76.482,75	12,6%	23,0%	70,9%	267,7%
Vida Ativa - Emprego Qualificado - Entidades Externas	102	118.358,62	102	76.225,08	364	46.257,30	0,0%	55,3%	-72,0%	155,9%
Vida Ativa - Emprego Qualificado - Gestão Direta	3.905	831.417,38	3.556	727.771,68	3.051	757.194,39	9,8%	14,2%	28,0%	9,8%
Vida Ativa Jovem	866	370.219,78	770	344.684,14	326	89.691,95	12,5%	7,4%	165,6%	312,8%
QUALIFICAÇÃO E INSERÇÃO PROF. PARA DESEMPREGADOS	5.847	9.122.473,67	5.640	8.051.861,43	6.511	9.552.777,01	3,7%	13,3%	-10,2%	-4,5%
Estágios Emprego	2.296	5.043.862,92	2.280	4.465.931,78	2.823	5.673.072,40	0,7%	12,9%	-18,7%	-11,1%
Emprego Jovem Ativo	64	108.131,18	63	93.713,57	96	154.881,52	1,6%	15,4%	-33,3%	-30,2%
Reativar	138	294.415,80	138	260.697,02	307	418.380,44	0,0%	12,9%	-55,0%	-29,6%
Formação Artes e Ofícios	1	9.541,26	1	3.257,76		0,00	0,0%	192,9%	-	-
Cursos de Educação e Formação para Adultos	3.348	3.666.522,51	3.158	3.228.261,30	3.285	3.306.442,65	6,0%	13,6%	1,9%	10,9%
APOIOS À MOBILIDADE REGIONAL E SETORIAL	14	19.277	11	14.882	24.013	27,3%	29,5%	-	-19,7%	-
Incentivos à Mobilidade Geográfica	14	19.277,14	11	14.881,98		24.012,58	27,3%	29,5%	-	-19,7%
IMPULSO JOVEM	0,00	0,00	0,00	0,00	5.196,64	-	-	-	-100,0%	-
Passaporte Emprego - Prémio de Integração		0,00		0,00		5.196,64	-	-	-	-100,0%
APOIO À CRIAÇÃO DE EMP. NO ÂMBITO DO DESENV. LOCAL E DA ECON. SOCIAL	424	5.530.540,14	271	5.285.737,05	1.358	7.823.022,76	56,5%	4,6%	-68,8%	-29,3%
APOIO À CRIAÇÃO DE EMPREGO E EMPRESAS	76	135.545,01	52	132.697,15	93	282.242,42	46,2%	2,1%	-18,3%	-52,0%
Apoios à Criação do Próprio Emprego - PAECE	68	0,00	44	0,00	77	0,00	54,5%	-	-11,7%	-
Investe Jovem	8	135.545,01	8	132.697,15	16	282.242,42	0,0%	2,1%	-50,0%	-52,0%
APOIO À INT. NO MERCADO DE TRABALHO	348	5.357.159,13	219	5.128.037,94	1.265	7.524.823,40	58,9%	4,5%	-72,5%	-28,8%
Linha de Apoio à Criação de Empresas e Emprego (PAECEP)	2	0,00	2	0,00		59.293,41	0,0%	-	-	-100,0%
Estímulo Emprego	50	4.878.444,72	50	4.810.291,54	1.265	7.347.744,26	0,0%	1,4%	-96,0%	-33,6%
Apoio à Contratação via Reembolso TSU		4.243,47		3.730,47		115.018,88	-	13,8%	-	-96,3%
Estímulo Artes e Ofícios		20.675,61		20.675,61		2.766,85	-	0,0%	-	647,3%
Apoio Técnico à Criação e Consolidação de Projetos (ATCP)		166.116,83		140.928,68		0,00	-	17,9%	-	-
Contrato-Emprego	296	287.678,50	167	152.411,64		0,00	77,2%	88,8%	-	-
APOIOS À PROMOÇÃO DO ARTESANATO	37.836,00	25.001,96	15.956,94	-	51,3%	-	137,1%	-	-	-
Promoção do Artesanato - Artesãos		25.385,17		12.551,13		14.306,94	-	102,3%	-	77,4%
Promoção do Artesanato - Feiras ^(**)		12.450,83		12.450,83		1.650,00	-	0,0%	-	654,6%
FORMAÇÃO DE AGENTES DA POLÍTICA DE EMPREGO	104	2.404,32	82	1.796,82	108	2.579,67	26,8%	33,8%	-3,7%	-6,8%
Formação de Formadores	104	2.404,32	82	1.796,82	108	2.579,67	26,8%	33,8%	-3,7%	-6,8%
PROG. 2 - INTEGRAÇÃO ECON. E SOCIAL DOS GRUPOS SOCIAIS DESFAV.	6.595	3.184.640,43	6.082	2.669.650,94	7.776	4.233.652,41	8,4%	19,3%	-15,2%	-24,8%
PROMOVER O EMP. E A EMPREGABILIDADE DOS GRUPOS PART. DESFAVORECIDOS	6.595	3.184.640,43	6.082	2.669.650,94	7.776	4.233.652,41	8,4%	19,3%	-15,2%	-24,8%
AÇÕES DE DESENV. PESSOAL E PROF. PESSOAS C/DEFICIÊNCIAS E INCAPACIDADES	235	180.937,50	221	180.937,50	156	25.027,15	6,3%	0,0%	50,6%	623,0%
Informação, Avaliação e Orientação para a Qualificação e o Emprego	235	180.937,50	221	180.937,50	156	25.027,15	6,3%	0,0%	50,6%	623,0%
APOIOS AO EMPREGO E CONTRATAÇÃO PESSOAS C/DEFICIÊNCIAS E INCAPACIDADES	1.052	457.392,13	966	372.472,52	875	142.500,25	8,9%	22,8%	20,2%	221,0%
Estágios Emprego ^(****)	67	0,00	65	0,00	83	0,00	3,1%	-	-19,3%	-
CEI ^(****)	9	0,00	9	0,00	9	0,00	0,0%	-	0,0%	-
CEI + ^(****)	645	0,00	581	0,00	509	0,00	11,0%	-	26,7%	-
Adaptação de Postos de Trabalho e Eliminação de Barreiras Arquitetónicas		0,00		0,00		1.866,88	-	-	-	-100,0%
Emprego Protegido	7	0,00	7	0,00	7	0,00	0,0%	-	0,0%	-
Emprego Apoiado em Mercado Aberto	89	236.053,29	74	170.192,79	18	29.244,69	20,3%	38,7%	394,4%	707,2%
Apoio à Colocação e Acompanhamento Pós-Colocação	228	134.691,73	223	134.691,73	242	86.568,05	2,2%	0,0%	-5,8%	55,6%
Sistema de Atribuição de Produtos de Apoio (SAPA)	5	86.847,11	5	67.588,00	4	24.820,63	0,0%	28,2%	25,0%	249,1%
Contrato Emprego - Inserção para Pessoas c/ Deficiência e Incapacidade	2	0,00	2	0,00	3	0,00	0,0%	-	-33,3%	-
AÇÕES DE FORM. PROF. DE GRUPOS DESFAVORECIDOS	404	44.060,92	320	37.117,59	136	16.085,76	26,3%	18,7%	197,1%	173,9%
Formação para a Inclusão	257	42.204,30	229	37.117,59	136	16.085,76	12,2%	13,7%	89,0%	162,4%
Vida Ativa - Qualifica +	147	1.856,62	91	0,00		0,00	61,5%	-	-	-
PROGRAMA VIDA - EMPREGO	0,00	0,00	0,00	0,00	5.852,73	-	-	-	-100,0%	-
Apoios ao Emprego		0,00		0,00		5.852,73	-	-	-	-100,0%
DINAMIZAÇÃO E PROMOÇÃO DO MERCADO SOCIAL DE EMPREGO	4.904	2.502.249,88	4.575	2.079.123,33	6.609	4.044.186,52	7,2%	20,4%	-25,8%	-38,1%
Empresas de Inserção - Profissionalização	79	32.131,77	79	20.903,77	149	355.402,88	0,0%	53,7%	-47,0%	-91,0%
Empresas de Inserção - Prémio Integração		25.254,00		25.254,00	2	50.306,40	-	0,0%	-100,0%	-49,8%
Contrato Emprego Inserção	4.174	155.876,94	3.953	136.875,67	4.614	151.968,68	5,6%	13,9%	-9,5%	2,6%
Contrato Emprego Inserção +	651	2.288.987,17	543	1.896.089,89	1.844	3.475.570,35	19,9%	20,7%	-64,7%	-34,1%
CEI - Património		0,00		0,00		10.938,21	-	-	-	-100,0%

QXXIX - Evolução da Execução Física e Financeira segundo o Programa e Medida (DR ALENTEJO)

IEFP + CGP

PROGRAMA/MEDIDA	MÉS ATUAL		MÉS ANTERIOR		MÉS HOMÓLOGO		VAR.% ANT		VAR.HOM. (%)	
	Abrangidos	Pagamento	Abrangidos	Pagamento	Abrangidos	Pagamento	Abrang.	Pagam.	Abrang.	Pagam.
PROG. 3 - INTERV. PARA A ORG.E GESTÃO DO MERC EMP.E DA FORM. PROF.	5.448	354.650,63	4.798	148.619,53	6.577	407.623,19	13,5%	138,6%	-17,2%	-13,0%
DESENV. E MODERNIZAÇÃO DAS ESTRUTURAS E SERV. DE APOIO AO EMP. E FORM.		354.650,63		148.619,53		407.623,19	-	138,6%	-	-13,0%
Gabinetes de Inserção Profissional - GIP (**)	41	353.156,17	41	147.224,70		271.822,50	0,0%	139,9%	-	29,9%
Informação e Orientação Profissional (**)	5.273	0,00	4.881	0,00	8.858	0,00	8,0%	-	-40,5%	-
Processos e Métodos Didáticos		1.494,46		1.394,83		602,21	-	7,1%	-	148,2%
Regime de Proteção no Desemprego - DL nº 220 de 03/11/2006		0,00		0,00		135.198,48	-	-	-	-100,0%
COLOCAÇÃO	5.448	0,00	4.798	0,00	6.577	0,00	13,5%	-	-17,2%	-
Prod. de Instrumentos Téc. de Sup. à Atividade de Colocação (*****)	5.448	0,00	4.798	0,00	6.577	0,00	13,5%	-	-17,2%	-
PROG. 4 - RELAÇÕES C/EXTERIOR E ARTICULAÇÃO COM OUTRAS ENTIDADES	18.993,27		18.378,27		16.580,26		-	3,3%	-	14,6%
AÇÕES CONJUNTAS COM OUTRAS ENTIDADES		1.530,35		1.530,35		16.481,86	-	0,0%	-	-90,7%
OUTRAS AÇÕES CONJUNTAS COM OUTRAS ENTIDADES		1.530,35		1.530,35		16.481,86	-	0,0%	-	-90,7%
Concursos Diversos		1.530,35		1.530,35		16.481,86	-	0,0%	-	-90,7%
RELAÇÕES PÚBLICAS	17.462,92		16.847,92		98,40		-	3,7%	-	17646,9%
Informação para o Exterior	17.462,92		16.847,92		98,40		-	3,7%	-	17646,9%
PROG. 5 - GESTÃO E ORGANIZAÇÃO INTERNA	2.381.406,97		2.053.779,90		2.752.101,91		-	16,0%	-	-13,5%
INFRAESTRUTURAS FÍSICAS	77.202,38		76.310,63		110.012,16		-	1,2%	-	-29,8%
Centros de Formação Profissional de Gestão Direta	76.575,08		75.683,33		109.286,46		-	1,2%	-	-29,9%
C. Form. Prof. Gestão Direta - NUT II - Região Alentejo	76.575,08		75.683,33		109.286,46		-	1,2%	-	-29,9%
Serviços de Coordenação Central e Regional	627,30		627,30		0,00		-	0,0%	-	-
S. Coord. Central e Regional - NUT II - Região Alentejo	627,30		627,30		0,00		-	0,0%	-	-
Outras Infraestruturas Físicas	0,00		0,00		725,70		-	-	-	-100,0%
Pólos de Formação - NUT II - Região Alentejo	0,00		0,00		725,70		-	-	-	-100,0%
Funcionamento, Organização e Gestão Internas	151.501,58		137.101,57		171.701,06		-	10,5%	-	-11,8%
Funcionamento, Organização e Gestão Internas	151.501,58		137.101,57		171.701,06		-	10,5%	-	-11,8%
INFORMATIZAÇÃO	2.029,50		1.520,28		141.367,38		-	33,5%	-	-98,6%
Hardware	0,00		0,00		120.705,84		-	-	-	-100,0%
Comunicação	0,00		0,00		20.292,54		-	-	-	-100,0%
Outros	2.029,50		1.520,28		369,00		-	33,5%	-	450,0%
GESTÃO DE CENTROS	2.150.673,51		1.838.847,42		2.329.021,31		-	17,0%	-	-7,7%
CENTROS DE EMPREGO E FORMAÇÃO PROFISSIONAL	2.150.673,51		1.838.847,42		2.329.021,31		-	17,0%	-	-7,7%
TOTAL IEFP, I.P. + CGP	30.914	25.616.587,87	28.104	22.294.672,67	30.592	28.843.959,76	10,0%	14,9%	1,1%	-11,2%

Fonte: SIEF, SIGAE, SGC, SGFOR, SEIP, SIGOFA e Contributos das UO do IEFP, IP

(1) A execução física desta medida é apurada pelo nº de encaminhamentos

(*) Número de pessoas envolvidas em componentes de medidas cuja meta já está contemplada na medida principal;

(**) A execução física desta medida não é contabilizada em número de abrangidos ou pessoas apoiadas, pelo que não pode ser adicionada à execução das restantes medidas;

(***) A execução financeira desta medida está incluída na medida principal Estímulo.

(****) A execução financeira destas medidas está incluída nas respetivas medidas gerais do perfil Emprego.

(*****) Este número inclui as colocações de desempregados e empregados.

Execução Física Agregada por:

Pessoas:	30.914	28.104	30.592
Informação e Orientação Profissional:	5.273	4.881	8.858
Estruturas:	41	41	
Feiras:			
Cooperativas (Investimento):			
Apoios:			
Prémios de Igualdade de Oportunidades			

QXXX - Evolução da Execução Física e Financeira segundo o Programa e Medida (DR ALGARVE)

IEFP + CGP

PROGRAMA/MEDIDA	MÊS ATUAL		MÊS ANTERIOR		MÊS HOMÓLOGO		VAR.% ANT		VAR.HOM. (%)	
	Abrangidos	Pagamento	Abrangidos	Pagamento	Abrangidos	Pagamento	Abrang.	Pagam.	Abrang.	Pagam.
PROG. 1 - INTERV. ESTRUT. NOS DOMÍNIOS DO EMPREGO E DA FORM. PROF.	10.085	11.969.725,50	9.512	10.225.530,73	12.771	13.959.771,65	6,0%	17,1%	-21,0%	-14,3%
PROMOÇÃO DA EMPREGABILIDADE E DO EMPREGO	8.647	8.264.579,04	8.153	7.575.810,99	12.021	10.106.926,32	6,1%	9,1%	-28,1%	-18,2%
PROM. A FORM. QUALIFICANTE E A TRANSIÇÃO P/A VIDA ATIVA	782	1.825.277,81	718	1.682.924,05	890	1.947.332,90	8,9%	8,5%	-12,1%	-6,3%
Cursos de Aprendizagem - Gestão Direta	321	243.479,90	279	227.622,44	352	377.634,88	15,1%	7,0%	-8,8%	-35,5%
Cursos de Aprendizagem - Entidades Externas	393	867.141,57	371	820.029,94	479	1.088.913,63	5,9%	5,7%	-18,0%	-20,4%
Cursos de Especialização Tecnológica	68	64.400,27	68	50.681,44	59	55.852,94	0,0%	27,1%	15,3%	15,3%
Procedimento Concursal - Formadores		650.256,07		584.590,23		424.931,45	-	11,2%	-	53,0%
FORMAÇÃO AO LONGO DA VIDA E ADAPTABILIDADE	5.352	1.421.282,25	4.967	1.344.277,86	7.920	2.071.170,75	7,8%	5,7%	-32,4%	-31,4%
Reconhecimento, Validação e Certificação de Competências (RVCC) ⁽¹⁾	1.003	136.591,62	1.003	119.510,24	713	79.964,69	0,0%	14,3%	40,7%	70,8%
Centros Qualifica - Inscritos no ano	1.090	0,00	1.090	0,00	740	0,00	0,0%	-	47,3%	-
Centros Qualifica - Encaminhamentos	1.003	0,00	1.003	0,00	713	0,00	0,0%	-	40,7%	-
Centros Qualifica - Em processo RVCC		0,00		0,00	547	0,00	-	-	-100,0%	-
Centros Qualifica - Certificados Emitidos	134	0,00	134	0,00	214	0,00	0,0%	-	-37,4%	-
Programa Português para Todos	313	55.719,28	229	51.562,63	197	28.961,70	36,7%	8,1%	58,9%	92,4%
Formação Modular	689	21.339,34	602	21.228,64	1.062	124.545,22	14,5%	0,5%	-35,1%	-82,9%
Cheque Formação	220	60.890,55	220	55.097,70	726	26.732,50	0,0%	10,5%	-69,7%	127,8%
Vida Ativa - Emprego Qualificado - Entidades Externas		0,00		0,00	1.754	934.126,29	-	-	-100,0%	-100,0%
Programa FormAlgarve	184	234.521,78	184	237.024,42	661	315.296,34	0,0%	-1,1%	-72,2%	-25,6%
Vida Ativa- Emprego Qualificado - Gestão Direta	2.920	879.854,96	2.706	828.700,49	2.807	539.587,20	7,9%	6,2%	4,0%	63,1%
Vida Ativa Jovem	23	32.364,72	23	31.153,74		21.956,81	0,0%	3,9%	-	47,4%
QUALIFICAÇÃO E INSERÇÃO PROF. PARA DESEMPREGADOS	2.489	4.990.795,40	2.444	4.525.876,78	3.185	6.061.922,38	1,8%	10,3%	-21,9%	-17,7%
Estágios Emprego	1.381	3.603.591,57	1.377	3.268.738,16	1.770	4.483.490,24	0,3%	10,2%	-22,0%	-19,6%
Emprego Jovem Ativo	18	28.114,03	18	19.580,47	71	153.081,95	0,0%	43,6%	-74,6%	-81,6%
Reativar	47	95.431,39	47	88.018,06	88	127.315,15	0,0%	8,4%	-46,6%	-25,0%
Cursos de Educação e Formação para Adultos	1.043	1.263.658,41	1.002	1.149.540,09	1.256	1.298.035,04	4,1%	9,9%	-17,0%	-2,6%
APOIOS À MOBILIDADE REGIONAL E SETORIAL	24	27.223,58	24	22.732,30	26	26.500,29	0,0%	19,8%	-7,7%	2,7%
Incentivos à Mobilidade Geográfica	24	27.223,58	24	22.732,30	26	26.500,29	0,0%	19,8%	-7,7%	2,7%
APOIO À CRIAÇÃO DE EMP. NO ÂMBITO DO DESENV. LOCAL E DA ECON. SOCIAL	1.246	3.704.471,46	1.167	2.649.719,74	750	3.852.845,33	6,8%	39,8%	66,1%	-3,9%
APOIO À CRIAÇÃO DE EMPREGO E EMPRESAS	111	144.173,74	103	99.010,43	129	128.758,67	7,8%	45,6%	-14,0%	12,0%
Apoios à Criação do Próprio Emprego - PAECPE	102	0,00	94	0,00	116	0,00	8,5%	-	-12,1%	-
Investe Jovem	9	144.173,74	9	99.010,43	13	128.758,67	0,0%	45,6%	-30,8%	12,0%
APOIO À INT. NO MERCADO DE TRABALHO	1.135	3.555.360,08	1.064	2.547.288,42	621	3.724.086,66	6,7%	39,6%	82,8%	-4,5%
Linha de Apoio à Criação de Empresas e Emprego (PAECPE)	20	0,00	20	0,00	22	26.033,56	0,0%	-	-9,1%	-100,0%
Estímulo Emprego	929	3.265.712,09	929	2.333.650,98	599	3.605.435,47	0,0%	39,9%	55,1%	-9,4%
Apoio à Contratação via Reembolso TSU		1.549,64		1.549,64		92.617,63	-	0,0%	-	-98,3%
Apoio Técnico à Criação e Consolidação de Projetos (ATCP)		111.841,94		90.311,35		0,00	-	23,8%	-	-
Contrato-Emprego	186	176.256,41	115	121.776,45		0,00	61,7%	44,7%	-	-
APOIOS À PROMOÇÃO DO ARTESANATO		4.937,64		3.420,89		0,00	-	44,3%	-	-
Promoção do Artesanato - Artesãos		570,20		570,20		0,00	-	0,0%	-	-
Promoção do Artesanato - Feiras (**)	4	4.367,44	4	2.850,69	1	0,00	0,0%	53,2%	300,0%	-
FORMAÇÃO DE AGENTES DA POLÍTICA DE EMPREGO	192	675,00	192	0,00		0,00	0,0%	-	-	-
Formação de Formadores	192	675,00	192	0,00		0,00	0,0%	-	-	-
PROG. 2 - INTEGRAÇÃO ECON. E SOCIAL DOS GRUPOS SOCIAIS DESFAV.	2.784	3.798.633,70	2.652	3.582.926,48	3.261	4.459.267,26	5,0%	6,0%	-14,6%	-14,8%
PROMOVER O EMP. E A EMPREGABILIDADE DOS GRUPOS PART. DESFAVORECIDOS	2.784	3.798.633,70	2.652	3.582.926,48	3.261	4.459.267,26	5,0%	6,0%	-14,6%	-14,8%
AÇÕES DE DESENV. PESSOAL E PROF. PESSOAS C/DEFICIÊNCIAS E INCAPACIDADES	660	3.101.239,46	651	2.980.513,34	107	2.329.999,30	1,4%	4,1%	516,8%	33,1%
Informação, Avaliação e Orientação para a Qualificação e o Emprego	212	81.123,28	203	56.978,82	107	10.189,56	4,4%	42,4%	98,1%	696,1%
Formação para Pessoas com Deficiência e Incapacidade - Ações em Cooperação	448	3.020.116,18	448	2.923.534,52		2.319.809,74	0,0%	3,3%	-	30,2%
APOIOS AO EMPREGO E CONTRATAÇÃO PESSOAS C/DEFICIÊNCIAS E INCAPACIDADES	344	53.770,83	336	53.201,21	362	64.862,55	2,4%	1,1%	-5,0%	-17,1%
Estágios Emprego (****)	43	0,00	43	0,00	68	0,00	0,0%	-	-36,8%	-
CEI (****)	3	0,00	3	0,00	6	0,00	0,0%	-	-50,0%	-
CEI + (****)	132	0,00	124	0,00	176	0,00	6,5%	-	-25,0%	-
Emprego Apoiado em Mercado Aberto	2	0,00	2	0,00	2	0,00	0,0%	-	0,0%	-
Apoio à Colocação e Acompanhamento Pós-Colocação	163	11.874,29	163	11.304,67	105	9.569,95	0,0%	5,0%	55,2%	24,1%
Sistema de Atribuição de Produtos de Apoio (SAPA)	1	41.896,54	1	41.896,54	5	55.292,60	0,0%	0,0%	-80,0%	-24,2%
AÇÕES DE FORM. PROF. DE GRUPOS DESFAVORECIDOS	270	32.210,24	213	23.885,32	105	27.291,84	26,8%	34,9%	157,1%	18,0%
Formação para a Inclusão	122	23.340,71	122	21.915,59	105	27.291,84	0,0%	6,5%	16,2%	-14,5%
Vida Ativa - Qualifica +	148	8.869,53	91	1.969,73		0,00	62,6%	350,3%	-	-
PROGRAMA VIDA - EMPREGO		0,00		0,00	10	23.013,33	-	-	-100,0%	-100,0%
Apoios ao Emprego		0,00		0,00	10	23.013,33	-	-	-100,0%	-100,0%
DINAMIZAÇÃO E PROMOÇÃO DO MERCADO SOCIAL DE EMPREGO	1.510	611.413,17	1.452	525.326,61	2.677	2.014.100,24	4,0%	16,4%	-43,6%	-69,6%
Contrato Emprego Inserção	1.361	48.066,91	1.307	43.776,23	1.941	82.810,84	4,1%	9,8%	-29,9%	-42,0%
Contrato Emprego Inserção +	149	563.346,26	145	481.550,38	736	1.929.234,74	2,8%	17,0%	-79,8%	-70,8%
CEI - Património		0,00		0,00		2.054,66	-	-	-	-100,0%

QXXX - Evolução da Execução Física e Financeira segundo o Programa e Medida (DR ALGARVE)

IEFP + CGP

PROGRAMA/MEDIDA	MÉS ATUAL		MÉS ANTERIOR		MÉS HOMÓLOGO		VAR.% ANT		VAR.HOM. (%)	
	Abrangidos	Pagamento	Abrangidos	Pagamento	Abrangidos	Pagamento	Abrang.	Pagam.	Abrang.	Pagam.
PROG. 3 - INTERV. PARA A ORG.E GESTÃO DO MERC EMP.E DA FORM. PROF.	5.831	195.295,93	5.561	160.664,87	6.180	238.683,34	4,9%	21,6%	-5,6%	-18,2%
DESENV. E MODERNIZAÇÃO DAS ESTRUTURAS E SERV. DE APOIO AO EMP. E FORM.		195.295,93		160.664,87		238.683,34	-	21,6%	-	-18,2%
Gabinetes de Inserção Profissional - GIP (**)	24	195.295,93	24	160.664,87	24	113.218,81	0,0%	21,6%	0,0%	72,5%
Informação e Orientação Profissional (**)	3.633	0,00	3.279	0,00	4.079	0,00	10,8%	-	-10,9%	-
Processos e Métodos Didáticos		0,00		0,00		5.986,66	-	-	-	-100,0%
Regime de Proteção no Desemprego - DL nº 220 de 03/11/2006		0,00		0,00		119.477,87	-	-	-	-100,0%
COLOCAÇÃO	5.831	0,00	5.561	0,00	6.180	0,00	4,9%	-	-5,6%	-
Prod. de Instrumentos Téc. de Sup. à Atividade de Colocação (****)	5.831	0,00	5.561	0,00	6.180	0,00	4,9%	-	-5,6%	-
PROG. 4 - RELAÇÕES C/EXTERIOR E ARTICULAÇÃO COM OUTRAS ENTIDADES	10.006,14		9.237,39		7.250,11		-	8,3%	-	38,0%
AÇÕES CONJUNTAS COM OUTRAS ENTIDADES		0,00		0,00		5.282,90	-	-	-	-100,0%
OUTRAS AÇÕES CONJUNTAS COM OUTRAS ENTIDADES		0,00		0,00		5.282,90	-	-	-	-100,0%
Concursos Diversos		0,00		0,00		5.282,90	-	-	-	-100,0%
RELAÇÕES PÚBLICAS	10.006,14		9.237,39		1.967,21		-	8,3%	-	408,6%
Informação para o Exterior	10.006,14		9.237,39		1.967,21		-	8,3%	-	408,6%
PROG. 5 - GESTÃO E ORGANIZAÇÃO INTERNA	991.204,92		898.094,72		1.232.476,77		-	10,4%	-	-19,6%
INFRAESTRUTURAS FÍSICAS	22.474,51		20.054,79		27.025,91		-	12,1%	-	-16,8%
Centros de Formação Profissional de Gestão Direta	17.242,21		14.822,49		25.671,01		-	16,3%	-	-32,8%
C. Form. Prof. Gestão Direta - NUT II - Região Algarve	17.242,21		14.822,49		25.671,01		-	16,3%	-	-32,8%
Serviços de Coordenação Central e Regional	5.232,30		5.232,30		1.354,90		-	0,0%	-	286,2%
S. Coord. Central e Regional - NUT II - Região Algarve	5.232,30		5.232,30		1.354,90		-	0,0%	-	286,2%
Funcionamento, Organização e Gestão Internas	62.450,02		53.428,73		75.877,93		-	16,9%	-	-17,7%
Funcionamento, Organização e Gestão Internas	62.450,02		53.428,73		75.877,93		-	16,9%	-	-17,7%
INFORMAÇÃO CIENTÍFICA E DOCUMENTAÇÃO	0,00		0,00		42,00		-	-	-	-100,0%
Informação Científica e Técnica	0,00		0,00		42,00		-	-	-	-100,0%
GESTÃO DE CENTROS	906.280,39		824.611,20		1.129.530,93		-	9,9%	-	-19,8%
CENTROS DE EMPREGO	103.752,85		92.925,89		125.245,83		-	11,7%	-	-17,2%
CENTROS DE EMPREGO E FORMAÇÃO PROFISSIONAL	802.527,54		731.685,31		1.004.285,10		-	9,7%	-	-20,1%
TOTAL IEF, I.P. + CGP	18.700	16.964.866,19	17.725	14.876.454,19	22.212	19.897.449,13	5,5%	14,0%	-15,8%	-14,7%

Fonte: SIEF, SIGAE, SGC, SGFOR, SEIP, SIGOFA e Contributos das UO do IEF, IP

(1) A execução física desta medida é apurada pelo nº de encaminhamentos

(*) Número de pessoas envolvidas em componentes de medidas cuja meta já está contemplada na medida principal;

(**) A execução física desta medida não é contabilizada em número de abrangidos ou pessoas apoiadas, pelo que não pode ser adicionada à execução das restantes medidas;

(***) A execução financeira desta medida está incluída na medida principal Estímulo.

(****) A execução financeira destas medidas está incluída nas respetivas medidas gerais do perfil Emprego.

(*****) Este número inclui as colocações de desempregados e empregados.

Execução Física Agregada por:

Pessoas:	18.700	17.725	22.212
Informação e Orientação Profissional:	3.633	3.279	4.079
Estruturas:	24	24	24
Feiras:	4	4	1
Cooperativas (Investimento):			
Apoios:			
Prémios de Igualdade de Oportunidades			

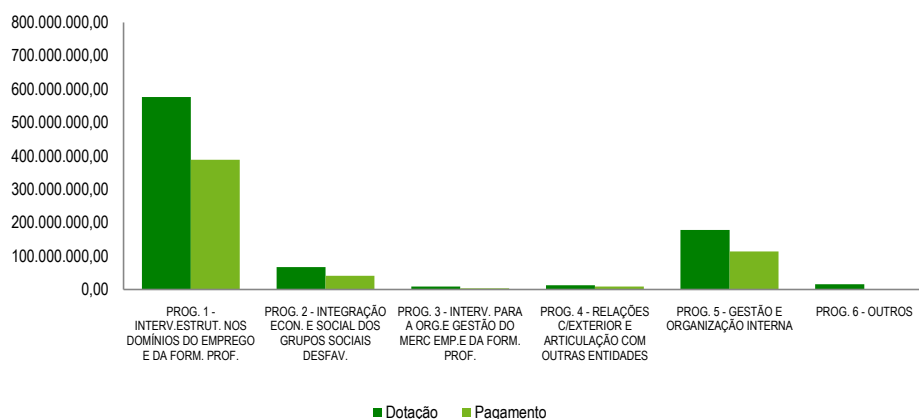
5. ATIVIDADE DESENVOLVIDA EM 2017 EXECUÇÃO FÍSICA E FINANCEIRA

5.1. DESPESA

QXXXI - Síntese da Execução Financeira segundo o Programa

PROGRAMA	Un: Euros		Grau Exec.
	Execução Financeira		
	Dotação	Pagamento	
PROG. 1 - INTERV. ESTRUT. NOS DOMÍNIOS DO EMPREGO E DA FORM. PROF.	576.928.729,00	388.260.111,32	67,3%
PROG. 2 - INTEGRAÇÃO ECON. E SOCIAL DOS GRUPOS SOCIAIS DESFAV.	67.285.416,00	41.370.604,40	61,5%
PROG. 3 - INTERV. PARA A ORG.E GESTÃO DO MERC EMP.E DA FORM. PROF.	8.687.844,00	3.656.422,24	42,1%
PROG. 4 - RELAÇÕES C/EXTERIOR E ARTICULAÇÃO COM OUTRAS ENTIDADES	12.761.052,00	8.578.113,42	67,2%
PROG. 5 - GESTÃO E ORGANIZAÇÃO INTERNA	178.669.216,00	113.855.511,37	63,7%
PROG. 6 - OUTROS	15.983.057,00	0,00	0,0%
TOTAL IEF, I.P. + CGP	860.315.314,00	555.720.762,75	64,6%

Fonte: SIGOFA



QXXXII - Execução Física e Financeira segundo a Área de Intervenção e Medida

IEFP, I.P. + CGP

Un: Euros

ÁREA DE INTERVENÇÃO/MEDIDAS	Execução Física			Execução Financeira		
	MP	Abrangidos	Grau Exec.	Dotação	Pagamento	Grau Exec.
EMPREGO	119.365	105.373	88,3%	363.793.009,00	237.867.879,46	65,4%
Inserção Profissional	43.538	35.876	82,4%	149.344.578,00	85.043.932,64	56,9%
Estágios Emprego	34.904	34.343	98,4%	114.711.878,00	82.097.352,01	71,6%
Estágios Profissionais	6.650	0	0,0%	27.804.439,00	0,00	0,0%
Estágios Profissionais na Administração Pública	150	0	0,0%	1.114.903,00	90.556,16	8,1%
Emprego Jovem Ativo	546	333	61,0%	1.344.489,00	488.067,03	36,3%
Reativar	1.283	1.199	93,5%	4.310.624,00	2.351.432,22	54,5%
Formação Artes e Ofícios	5	1	20,0%	58.245,00	16.525,22	28,4%
Apoios à Contratação (ajustamentos e Colocação)	32.203	29.306	91,0%	157.947.647,00	120.365.690,13	76,2%
Contrato-Emprego	8.303	2.838	34,2%	9.039.608,00	2.617.092,56	29,0%
Prémio ao Emprego	0	0	-	174.592,00	0,00	0,0%
Estímulo Emprego ⁽¹⁾	23.900	26.468	110,7%	147.664.039,00	117.019.616,78	79,2%
Estímulo Artes e Ofícios	0	0	-	37.910,00	29.806,22	78,6%
Apoios à Contratação via Reembolso da TSU				910.713,00	664.533,62	73,0%
Apoio à Contratação via Reembolso TSU - Startups	0	0	-	3.522,00	3.521,76	100,0%
Incentivo ao Emprego	0	0	-	45.255,00	0,00	0,0%
Outros Apoios à Contratação ⁽²⁾	0	0	-	72.008,00	31.119,19	43,2%
Apoio à criação de emprego e empresas	3.190	1.345	42,2%	6.964.368,00	2.426.405,41	34,8%
Apoios à Criação do Próprio Emprego - PAECPE	1.500	1.118	74,5%	0,00	0,00	-
Investe Jovem	240	111	46,3%	4.194.489,00	1.679.993,39	40,1%
Investe Arte e Ofícios	0	0	-	4.488,00	4.095,77	91,3%
Linha de Apoio à Criação de Empresas e Emprego (PAECPE)	1.450	116	8,0%	2.500.008,00	733.294,83	29,3%
Social Investe	0	0	-	200.000,00	9.021,42	4,5%
Outras Medidas de Criação de Emprego ⁽³⁾	0	0	-	65.383,00	0,00	0,0%
Inserção Profissional - Trabalho Socialmente Necessário	39.546	38.625	97,7%	39.674.637,00	24.843.297,32	62,6%
Trabalho Socialmente Necessário	38.230	37.267	97,5%	38.844.886,00	24.408.838,20	62,8%
CEI e CEI +	38.225	37.262	97,5%	38.791.500,00	24.383.573,58	62,9%
CEI - Património	5	5	100,0%	53.386,00	25.264,62	47,3%
Empresas de Inserção	1.316	1.358	103,2%	829.751,00	434.459,12	52,4%
Outros Apoios para a Promoção do Emprego	888	221	24,9%	626.705,00	333.874,00	53,3%
PROGRAMA VIDA - EMPREGO	0	1	-	21.191,00	2.019,32	9,5%
Apoio à Mobilidade Geográfica no Mercado de trabalho	508	220	43,3%	443.454,00	292.727,03	66,0%
Rede Eures	380	0	0,0%	162.060,00	39.127,65	24,1%
Outras Medidas ⁽⁴⁾	-	-	-	9.235.074,00	4.854.679,96	52,6%
Garantia Jovem ^(***)	0	0	-	55.000,00	0,00	0,0%
ILE's - Majorações ^(*)	0	0	-	3.034,00	0,00	0,0%
Empresas de Inserção - Formação ^(*)	2	6	300,0%	23.655,00	13.344,61	56,4%
Apoio Técnico à Criação e Consolidação de Projetos (ATCP)	0	0	-	2.619.354,00	1.518.897,21	58,0%
Promoção do Artesanato - Artesãos	90	262	291,1%	542.162,00	300.976,77	55,5%
Promoção do Artesanato - Feiras ^(**)	39	35	89,7%	459.761,00	200.506,22	43,6%
Gabinetes de Inserção Profissional - GIP ^(**)	479	479	100,0%	5.532.108,00	2.820.955,15	51,0%
FORMAÇÃO PROFISSIONAL	392.019	276.180	70,5%	262.181.767,00	178.793.222,02	68,2%
Qualificação de Jovens	29.715	22.451	75,6%	46.937.430,00	35.412.218,10	75,4%
Cursos de Aprendizagem - Gestão Direta	9.810	7.321	74,6%	10.586.711,00	6.660.929,31	62,9%
Cursos de Aprendizagem - Entidades Externas	18.189	13.989	76,9%	34.700.177,00	27.768.218,65	80,0%
Cursos de Educação Formação para Jovens	0	0	-	34.494,00	28.746,85	83,3%
Cursos de Especialização Tecnológica	1.716	1.141	66,5%	1.616.048,00	954.323,29	59,1%
Qualificação de Adultos	206.883	156.760	75,8%	105.860.734,00	66.431.101,34	62,8%
Cheque Formação	12.090	10.465	86,6%	2.650.529,00	1.085.395,21	41,0%
Cursos de Educação e Formação para Adultos	42.000	36.264	86,3%	58.745.226,00	39.042.895,95	66,5%
Programa Português para Todos	1.127	1.157	102,7%	408.439,00	212.188,54	52,0%
Formação Modular	21.500	15.122	70,3%	1.217.950,00	493.073,49	40,5%
Vida Ativa - Emprego Qualificado - Entidades Externas	1.356	977	72,1%	3.081.067,00	1.377.233,48	44,7%
Vida Ativa- Emprego Qualificado - Gestão Direta	50.700	53.102	104,7%	22.546.559,00	15.989.304,13	70,9%
Vida Ativa Jovem	15.000	9.550	63,7%	8.123.998,00	5.340.284,17	65,7%
Vida Ativa - Qualifica +	23.000	1.392	6,1%	2.237.388,00	124.230,24	5,6%
Reconhecimento, Validação e Certificação de Competências (RVCC) ⁽⁴⁾	35.050	26.036	74,3%	4.618.370,00	1.973.958,48	42,7%
Centros Qualifica - Inscritos no ano ⁽⁵⁾	0	29.173	-	0,00	0,00	-
Centros Qualifica - Encaminhamentos	35.050	26.036	74,3%	0,00	0,00	-
Centros Qualifica - Certificados Emitidos ⁽⁵⁾	0	1.749	-	0,00	0,00	-
Programa FormAlgarve	540	184	34,1%	836.200,00	234.521,78	28,0%
Formação para a Inclusão	4.520	2.511	55,6%	1.395.008,00	558.015,87	40,0%
Formação de Formadores	1.241	793	63,9%	173.119,00	35.848,40	20,7%
Outras Rubricas de Suporte à Atividade Formativa	-	-	-	18.570.196,00	11.917.558,88	64,2%
Procedimento Concursal - Formadores	0	0	-	17.320.196,00	11.908.855,20	68,8%
Entidade Contratante - Contribuições para a Segurança Social ^(*)	0	0	-	1.250.000,00	8.703,68	0,7%
TOTAL IEFP, IP - FORMAÇÃO PROFISSIONAL	237.839	180.004	75,7%	171.541.479,00	113.796.726,72	66,3%
CENTROS DE GESTÃO PARTICIPADA - FORMAÇÃO PROFISSIONAL	125.641	96.176	76,5%	80.250.831	60.986.291	76,0%
Ações em Cooperação com Outras Entidades	28.539	0	0,0%	10.389.457,00	4.010.204,04	38,6%

QXXXII - Execução Física e Financeira segundo a Área de Intervenção e Medida

IIEFP, I.P. + CGP

Un: Euros

ÁREA DE INTERVENÇÃO/MEDIDAS	Execução Física			Execução Financeira		
	MP	Abrangidos	Grau Exec.	Dotação	Pagamento	Grau Exec.
REABILITAÇÃO PROFISSIONAL	22.806	11.860	52,0%	23.933.537,00	15.829.697,04	66,1%
Diagnóstico, Orientação e Formação	2.870	3.227	112,4%	6.912.021	4.199.620,05	60,8%
Informação, Avaliação e Orientação para a Qualificação e o Emprego	1.511	1.518	100,5%	1.511.356,00	1.130.106,01	74,8%
Formação para Pessoas com Deficiência e Incapacidade - Ações em Cooperação	1.359	1.709	125,8%	5.400.665,00	3.069.514,04	56,8%
Apoio à Inserção e Colocação	7.131	5.089	71,4%	4.962.583,00	2.895.480,10	58,3%
Estágios Emprego ^(b)	1.053	802	76,2%	0,00	0,00	-
CEI ^(b)	65	43	66,2%	0,00	0,00	-
CEI + ^(b)	2.260	2.404	106,4%	0,00	0,00	-
Adaptação de Postos de Trabalho e Eliminação de Barreiras Arquitetónicas	1	5	500,0%	101.463,00	3.031,95	3,0%
Apoio à Colocação e Acompanhamento Pós-Colocação	3.455	1.544	44,7%	2.150.646,00	1.325.042,52	61,6%
Sistema de Atribuição de Produtos de Apoio (SAPA)	189	133	70,4%	1.780.000,00	1.560.722,18	87,7%
Estágio de Inserção para Pessoas c/ Deficiência e Incapacidade	4	11	275,0%	925.974,00	6.683,45	0,7%
Contrato Emprego - Inserção para Pessoas c/ Deficiência e Incapacidade	104	147	141,3%	4.500,00	0,00	0,0%
Emprego Protegido	469	708	151,0%	4.669.619,00	2.925.994,67	62,7%
Emprego Protegido	227	227	100,0%	1.480.129,00	1.201.786,19	81,2%
Emprego Apoiado em Mercado Aberto	242	481	198,8%	3.189.490,00	1.724.208,48	54,1%
Outros Apoios	300	0	0,0%	180.000,00	97.894,22	54,4%
Prémio de Mérito/Marca Entidade Empregadora Inclusiva	0	0	-	30.000,00	112,95	0,4%
OED Lisboa	300	0	0,0%	150.000,00	97.781,27	65,2%
TOTAL IIEFP, IP - REABILITAÇÃO PROFISSIONAL	10.770	9.024	83,8%	16.724.223,00	10.118.989,04	60,5%
CENTROS DE GESTÃO PARTICIPADA - REABILITAÇÃO PROFISSIONAL	4.346	2.836	65,3%	7.209.314,00	5.710.708,00	79,2%
ORGANISMO INTERMÉDIO - REABILITAÇÃO	7.690	0	0,0%	0,00	0,00	-
TOTAL DAS ÁREAS DE INTERVENÇÃO	534.190	393.413	73,6%	649.908.313,00	432.490.798,52	66,5%

Fonte: SIEF, SIGAE, SGC, SGFOR, SEIP, SIGOFA e Contributos das UO do IIEFP, IP

⁽¹⁾ A medida Estímulo inclui a execução física da medida Apoios à Contratação via Reembolso da TSU, mantendo-se autonomizada a respetiva execução financeira.

⁽²⁾ Inclui a execução física e respetivos encargos com transitados das medidas Passaporte - Prémio de Integração

⁽³⁾ Esta execução não pode ser adicionada às restantes, por já estar contemplada na respetiva medida principal ou por não ser contabilizada em número de pessoas a abranger ou apoiar:

(*) N° de pessoas envolvidas já contemplada na medida principal

(**) Execução física não contabilizada em número de abrangidos ou pessoas apoiadas

(***) Esta medida apenas apresenta execução financeira em virtude da execução física estar integrada nas medidas de emprego e formação profissional enquadradas na Garantia Jovem.

⁽⁴⁾ A execução física desta medida é apurada pelo n° de encaminhamentos

⁽⁵⁾ Atividade complementar sobre a atividade dos Centros Qualifica não sendo somada para o total da execução desenvolvida pelo IIEFP+CGP.

⁽⁶⁾ A execução financeira é apurada nas respectivas medidas gerais (perfil Emprego)

QXXXIII - Execução Física e Financeira segundo o Programa e Medida							
IEFP, IP+ CGP		Un: Euros					
DESIGNAÇÃO DA DESPESA	Execução Física				Execução Financeira		
	MP	Exec	Grau Exec	Vol. Formação	Dotação	Pagamento	Grau Exec.
PROG. 1- INTERV. ESTRUT. NOS DOMÍNIOS DO EMPREGO E DA FORM. PROF.	443.938	339.024	76,4%	49.124.936	576.928.729,00	388.260.111,32	67,3%
PROMOÇÃO DA EMPREGABILIDADE E DO EMPREGO	253.124	211.404	83,5%	40.181.084	316.401.004,00	198.437.707,39	62,7%
PROM. A FORM. QUALIFICANTE E A TRANSIÇÃO P/ A VIDA ATIVA	29.715	22.451	75,6%	13.050.931	64.257.626,00	47.321.073,30	73,6%
Cursos de Aprendizagem - Gestão Direta	9.810	7.321	74,6%	4.219.729	10.586.711,00	6.660.929,31	62,9%
Cursos de Aprendizagem - Entidades Externas	18.189	13.989	76,9%	8.320.375	34.700.177,00	27.768.218,65	80,0%
Cursos de Educação Formação para Jovens			-		34.494,00	28.746,85	83,3%
Cursos de Especialização Tecnológica	1.716	1.141	66,5%	510.827	1.616.048,00	954.323,29	59,1%
Procedimento Concursal - Formadores			-		17.320.196,00	11.908.855,20	68,8%
FORMAÇÃO AO LONGO DA VIDA E ADAPTABILIDADE	137.363	116.593	84,9%	9.519.347	43.483.112,00	26.705.959,28	61,4%
Reconhecimento, Validação e Certificação de Competências (RVCC) (*)	35.050	26.036	74,3%		4.618.370,00	1.973.958,48	42,7%
Programa Português para Todos	1.127	1.157	102,7%	105.621	408.439,00	212.188,54	52,0%
Formação Modular	21.500	15.122	70,3%	452.865	1.217.950,00	493.073,49	40,5%
Cheque Formação	12.090	10.465	86,6%		2.650.529,00	1.085.395,21	41,0%
Vida Ativa - Emprego Qualificado - Entidades Externas	1.356	977	72,1%	257.841	3.081.067,00	1.377.233,48	44,7%
Programa FormAlgarve	540	184	34,1%		836.200,00	234.521,78	28,0%
Vida Ativa- Emprego Qualificado - Gestão Direta	50.700	53.102	104,7%	6.266.757	22.546.559,00	15.989.304,13	70,9%
Vida Ativa Jovem	15.000	9.550	63,7%	2.436.263	8.123.998,00	5.340.284,17	65,7%
QUALIFICAÇÃO E INSERÇÃO PROF. PARA DESEMPREGADOS	85.538	72.140	84,3%	17.610.806	208.088.674,00	124.085.699,32	59,6%
Estágios Profissionais na Administração Pública	150		0,0%		1.114.903,00	90.556,16	8,1%
Estágios Emprego	34.904	34.343	98,4%		114.710.748,00	82.096.222,74	71,6%
Emprego Jovem Ativo	546	333	61,0%		1.344.489,00	488.067,03	36,3%
Reativar	1.283	1.199	93,5%		4.310.624,00	2.351.432,22	54,5%
Formação Artes e Ofícios	5	1	20,0%		58.245,00	16.525,22	28,4%
Estágios Profissionais	6.650		0,0%		27.804.439,00	0,00	0,0%
Cursos de Educação e Formação para Adultos	42.000	36.264	86,3%	17.610.806	58.745.226,00	39.042.895,95	66,5%
PROGRAMA INOV			-		1.130,00	1.129,27	99,9%
INOV-SOCIAL			-		1.130,00	1.129,27	99,9%
APOIOS À MOBILIDADE REGIONAL E SETORIAL	508	220			443.454	292.727	66,0%
Incentivos à Mobilidade Geográfica	508	220	43,3%		443.454,00	292.727,03	66,0%
IMPULSO JOVEM			-		72.008,00	31.119,19	43,2%
Passaporte Emprego - Prémio de Integração			-		72.008,00	31.119,19	43,2%
GARANTIA JOVEM			-		55.000,00	0,00	0,0%
Garantia Jovem			-		55.000,00	0,00	0,0%
APOIO À CRIAÇÃO DE EMP. NO ÂMBITO DO DESENV. LOCAL E DA ECON. SOCIAL	35.393	30.651	86,6%		168.464.318	124.781.357	74,1%
APOIO À CRIAÇÃO DE EMPREGO E EMPRESAS	1.740	1.229	70,6%		4.267.394,00	1.684.089,16	39,5%
ILE's - Criação de Postos de Trabalho			-		65.383,00	0,00	0,0%
ILE's - Majorações (*)			-		3.034,00	0,00	0,0%
Apoios à Criação do Próprio Emprego - PAECPE	1.500	1.118	74,5%		0,00	0,00	-
Investe Jovem	240	111	46,3%		4.194.489,00	1.679.993,39	40,1%
Investe Artes e Ofícios			-		4.488,00	4.095,77	91,3%
APOIO À INT. NO MERCADO DE TRABALHO	33.653	29.422	87,4%		163.195.001,00	122.595.784,40	75,1%
Linha de Apoio à Criação de Empresas e Emprego (PAECPE)	1.450	116	8,0%		2.500.008,00	733.294,83	29,3%
Social Investe			-		200.000,00	9.021,42	4,5%
Estímulo Emprego	23.900	26.455	110,7%		147.664.039,00	117.019.616,78	79,2%
Apoio à Contratação via Reembolso TSU		13	-		910.713,00	664.533,62	73,0%
Apoio à Contratação via Reembolso TSU - Startups			-		3.522,00	3.521,76	100,0%
Incentivo ao Emprego			-		45.255,00	0,00	0,0%
Estímulo Artes e Ofícios			-		37.910,00	29.806,22	78,6%
Apoio Técnico à Criação e Consolidação de Projetos (ATCP)			-		2.619.354,00	1.518.897,21	58,0%
Contrato-Emprego	8.303	2.838	34,2%		9.039.608,00	2.617.092,56	29,0%
Prémio ao Emprego			-		174.592,00	0,00	0,0%
APOIOS À PROMOÇÃO DO ARTESANATO			-		1.001.923,00	501.482,99	50,1%
Promoção do Artesanato - Artesãos	90	262	291,1%		542.162,00	300.976,77	55,5%
Promoção do Artesanato - Feiras (**)	39	35	89,7%		459.761,00	200.506,22	43,6%
FORMAÇÃO DE AGENTES DA POLÍTICA DE EMPREGO	1.241	793	63,9%	65.547	173.119,00	35.848,40	20,7%
Formação de Formadores	1.241	793	63,9%	65.547	173.119,00	35.848,40	20,7%
AÇÕES EM COOPERAÇÃO	154.180	96.176	62,4%	8.878.305	90.640.288,00	64.996.495,30	71,7%
Centros de Gestão Participada - Formação Profissional	125.641	96.176	76,5%	8.878.305	80.250.831,00	60.986.291,26	76,0%
AÇÕES EM COOPERAÇÃO COM OUTRAS ENTIDADES	28.539		0,0%		10.389.457,00	4.010.204,04	38,6%
Ações em Cooperação com Outras Entidades	28.539		0,0%		10.389.457,00	4.010.204,04	38,6%
Entidade Contratante - Contribuições para a Segurança Social			-		1.250.000,00	8.703,68	0,7%
Entidade Contratante - Contribuições para a Segurança Social (*)			-		1.250.000,00	8.703,68	0,7%
PROG. 2- INTEGRAÇÃO ECON. E SOCIAL DOS GRUPOS SOCIAIS DESFAV.	82.182	54.389	66,2%	463.882	67.285.416,00	41.370.604,40	61,5%
PROMOVER O EMP. E A EMPREGABILIDADE DOS GRUPOS PART. DESFAVORECIDOS	82.182	54.389	66,2%	463.882	67.285.416,00	41.370.604,40	61,5%
AÇÕES DE DESENV. PESSOAL E PROF. PESSOAS C/ DEFICIÊNCIAS E INCAPACIDADES	2.870	3.227	112,4%		6.912.021,00	4.199.620,05	60,8%
Informação, Avaliação e Orientação para a Qualificação e o Emprego	1.511	1.518	100,5%		1.511.356,00	1.130.106,01	74,8%
Formação para Pessoas com Deficiência e Incapacidade - Ações em Cooperação	1.359	1.709	125,8%		5.400.665,00	3.069.514,04	56,8%
APOIOS AO EMPREGO E CONTRATAÇÃO PESSOAS C/ DEFICIÊNCIAS E INCAPACIDADES	7.900	5.797	73,4%		9.812.202,00	5.919.368,99	60,3%
Estágios Emprego (***)	1.053	802	76,2%		0,00	0,00	-
CEI (***)	65	43	66,2%		0,00	0,00	-
CEI + (***)	2.260	2.404	106,4%		0,00	0,00	-
Adaptação de Postos de Trabalho e Eliminação de Barreiras Arquitetónicas	1	5	500,0%		101.463,00	3.031,95	3,0%
Emprego Protegido	227	227	100,0%		1.480.129,00	1.201.786,19	81,2%
Emprego Apoiado em Mercado Aberto	242	481	198,8%		3.189.490,00	1.724.208,48	54,1%
Prémio de Mérito/Marca Entidade Empregadora Inclusiva			-		30.000,00	112,95	0,4%
Apoio à Colocação e Acompanhamento Pós-Colocação	3.455	1.544	44,7%		2.150.646,00	1.325.042,52	61,6%
OED Lisboa	300		0,0%		150.000,00	97.781,27	65,2%
Sistema de Atribuição de Produtos de Apoio (SAPA)	189	133	70,4%		1.780.000,00	1.560.722,18	87,7%
Estágio de Inserção para Pessoas c/ Deficiência e Incapacidade	4	11	275,0%		925.974,00	6.683,45	0,7%
Contrato Emprego - Inserção para Pessoas c/ Deficiência e Incapacidade	104	147	141,3%		4.500,00	0,00	0,0%
AÇÕES DE FORM. PROF. DE GRUPOS DESFAVORECIDOS	27.520	3.903	14,2%	463.882	3.632.396,00	682.246,11	18,8%
Formação para a Inclusão	4.520	2.511	55,6%	343.642	1.395.008,00	558.015,87	40,0%
Vida Ativa - Qualifica +	23.000	1.392	6,1%	120.240	2.237.388,00	124.230,24	5,6%
PROGRAMA VIDA - EMPREGO			-		21.191,00	2.019,32	9,5%
Apoios ao Emprego			-		21.191,00	2.019,32	9,5%
DINAMIZAÇÃO E PROMOÇÃO DO MERCADO SOCIAL DE EMPREGO	39.546	38.625	97,7%		39.698.292,00	24.856.641,93	62,6%
Empresas de Inserção - Profissionalização	1.307	1.366	103,7%		718.620,00	348.560,24	48,5%
Empresas de Inserção - Formação (*)	2	6	300,0%		23.655,00	13.344,61	56,4%
Empresas de Inserção - Prémio Integração	9	2	22,2%		111.131,00	85.898,88	77,3%
Contrato Emprego Inserção	29.935	25.776	86,1%		1.848.743,00	909.733,93	49,2%
Contrato Emprego Inserção +	8.290	11.486	138,6%		36.942.757,00	23.473.839,65	63,5%
CEI - Património	5	5	100,0%		53.386,00	25.264,62	47,3%
CENTROS DE GESTÃO PARTICIPADA - REABILITAÇÃO	4.346	2.836	65,3%		7.209.314	5.710.708	79,2%

QXXXIII - Execução Física e Financeira segundo o Programa e Medida

IEFP, IP+ CGP

Un: Euros

DESIGNAÇÃO DA DESPESA	Execução Física				Execução Financeira		
	MP	Exec	Grau Exec	Vol. Formação	Dotação	Pagamento	Grau Exec.
PROG. 3 - INTERV. PARA A ORG.E GESTÃO DO MERC EMP.E DA FORM. PROF.	81.300	73.836	90,8%		8.687.844,00	3.656.422,24	42,1%
DESENV. E MODERNIZAÇÃO DAS ESTRUTURAS E SERV.DE APOIO AO EMP. E FORM.			-		5.825.488,00	2.960.425,46	50,8%
Gabinetes de Inserção Profissional - GIP (**)	479	479	100,0%		5.532.108,00	2.820.955,15	51,0%
Informação e Orientação Profissional (**)		52.575	-		8.000,00	504,09	6,3%
Estudos e Investigação			-		30.000,00	0,00	0,0%
Processos e Métodos Didáticos			-		155.380,00	92.685,22	59,7%
Centro de Relações Laborais			-		100.000,00	46.281,00	46,3%
COLOCAÇÃO	80.920	73.836	91,2%				-
Prod. de Instrumentos Téc. de Sup. à Atividade de Colocação (***)	80.920	73.836	91,2%		0,00	0,00	-
COLOCAÇÃO EXTERNA	380	0,0%			162.060,00	39.127,65	24,1%
Rede Eures	380	0,0%			162.060,00	39.127,65	24,1%
MODERNIZAÇÃO DO SERVIÇO PÚBLICO DE EMPREGO	0	0		0	2.700.296,00	656.869,13	24,3%
Modernização do SPE			-		2.122.688,00	400.655,76	18,9%
Metodologias de Contacto Direto com o Utente			-		577.608,00	256.213,37	44,4%
PROG. 4 - RELAÇÕES C/EXTERIOR E ARTICULAÇÃO COM OUTRAS ENTIDADES			-		12.761.052,00	8.578.113,42	67,2%
AÇÕES CONJUNTAS COM OUTRAS ENTIDADES			-		9.879.196,00	7.272.857,50	73,6%
Diálogo Social			-		600.000,00	534.068,30	89,0%
Reforço da Capacitação Institucional dos Parceiros Sociais			-		1.090.633,00	371.516,50	34,1%
Participação em Programas Comunitários			-		44.324,00	0,00	0,0%
OUTRAS AÇÕES CONJUNTAS COM OUTRAS ENTIDADES			-		3.510.713,00	2.513.289,16	71,6%
Concursos Diversos			-		591.585,00	104.550,86	17,7%
Outras Ações			-		442.263,00	235.983,30	53,4%
Cooperativa António Sérgio - Economia Social			-		2.476.865,00	2.172.745,00	87,7%
COOPERAÇÃO INSTITUCIONAL			-		4.633.526,00	3.853.983,54	83,2%
Comissão para a Igualdade no Trabalho e no Emprego (CITE)			-		406.120,00	238.042,79	58,6%
Serviços Sociais da Administração Pública			-		523.173,00	435.977,60	83,3%
ERASMUS / Agência Nacional para a Aprendizagem ao Longo da Vida			-		380.250,00	380.250,00	100,0%
Outros Serviços			-		398.983,00	362.213,15	90,8%
Alto Comissariado p/Imigração e Diálogo Intercultural, I.P.			-		2.925.000,00	2.437.500,00	83,3%
RELAÇÕES PÚBLICAS			-		1.016.143,00	574.628,56	56,5%
Informação para o Exterior			-		418.771,00	74.837,95	17,9%
Relação Direta com os Utentes			-		597.372,00	499.790,61	83,7%
RELAÇÕES INTERNACIONAIS			-		1.865.713,00	730.627,36	39,2%
Organizações Internacionais			-		618.459,00	423.230,82	68,4%
Ações a Desenvolver pelo IEFPP, I.P.			-		1.229.754,00	307.396,54	25,0%
Cooperação Bilateral com Outros Países e Outras Atividades			-		17.500,00	0,00	0,0%
PROG. 5 - GESTÃO E ORGANIZAÇÃO INTERNA			-		178.669.216,00	113.855.511,37	63,7%
INFRAESTRUTURAS FÍSICAS			-		23.741.256,00	6.031.599,66	25,4%
Centros de Emprego			-		1.552.653,00	314.475,75	20,3%
C. Emprego - NUT II - Região Norte			-		470.706,00	35.807,82	7,6%
C. Emprego - NUT II - Região Centro			-		622.575,00	191,88	0,0%
C. Emprego - NUT II - Região Lisboa			-		163.158,00	50.769,48	31,1%
C. Emprego - NUT II - Região Algarve			-		296.214,00	227.706,57	76,9%
Centros de Formação Profissional de Gestão Direta			-		17.780.009,00	2.907.981,89	16,4%
C. Form. Prof. Gestão Direta - NUT II - Região Norte			-		2.572.479,00	1.208.453,84	47,0%
C. Form. Prof. Gestão Direta - NUT II - Região Centro			-		3.969.538,00	928.741,88	23,4%
C. Form. Prof. Gestão Direta - NUT II - Região Lisboa			-		5.396.664,00	199.894,64	3,7%
C. Form. Prof. Gestão Direta - NUT II - Região Alentejo			-		4.005.423,00	413.442,33	10,3%
C. Form. Prof. Gestão Direta - NUT II - Região Algarve			-		1.835.905,00	157.449,20	8,6%
Centros de Formação Profissional de Gestão Participada			-		2.968.956,00	2.481.550,85	83,6%
Centro de Reabilitação Profissional de Gestão Direta			-		257.607,00	48.081,93	18,7%
C. Reab. Prof. de Gestão Direta - NUT II - Região Lisboa			-		257.607,00	48.081,93	18,7%
Centro de Reabilitação Profissional de Gestão Participada			-		123.126,00	123.126,00	100,0%
Serviços de Coordenação Central e Regional			-		1.058.905,00	156.383,24	14,8%
S. Coord. Central e Regional - NUT II - Região Norte			-		347.031,00	23.378,61	6,7%
S. Coord. Central e Regional - NUT II - Região Centro			-		34.277,00	9.931,85	29,0%
S. Coord. Central e Regional - NUT II - Região Lisboa			-		651.119,00	113.547,79	17,4%
S. Coord. Central e Regional - NUT II - Região Alentejo			-		16.288,00	3.223,62	19,8%
S. Coord. Central e Regional - NUT II - Região Algarve			-		10.190,00	6.301,37	61,8%
Funcionamento, Organização e Gestão Internas			-		11.780.339,00	6.682.066,93	56,7%
Funcionamento, Organização e Gestão Internas			-		11.780.339,00	6.682.066,93	56,7%

QXXXIII - Execução Física e Financeira segundo o Programa e Medida

IEFP, IP+ CGP

Un: Euros

DESIGNAÇÃO DA DESPESA	Execução Física				Execução Financeira		
	MP	Exec	Grau Exec	Vol. Formação	Dotação	Pagamento	Grau Exec.
RECURSOS HUMANOS				-	106.081.769,00	83.346.734,01	78,6%
GESTÃO DE RECURSOS HUMANOS				-	105.646.298,00	83.189.080,74	78,7%
Centros de Emprego				-	17.810.087,00	13.965.523,85	78,4%
Centros de Emprego e Formação Profissional				-	57.931.769,00	45.629.232,48	78,8%
Centros de Formação e Reabilitação Profissional				-	798.464,00	616.904,95	77,3%
Pessoal Deslocado em Diversos Serviços				-	1.941.325,00	1.547.781,71	79,7%
Serviços de Coordenação Central e Regional				-	27.164.653,00	21.429.637,75	78,9%
DESENVOLVIMENTO DOS RECURSOS HUMANOS				-	279.105,00	97.382,36	34,9%
Formação Interna				-	279.105,00	97.382,36	34,9%
AÇÃO SOCIAL				-	156.366,00	60.270,91	38,5%
Ação Social				-	156.366,00	60.270,91	38,5%
INFORMATIZAÇÃO				-	5.185.424,00	1.566.059,43	30,2%
Hardware				-	798.243,00	344.002,91	43,1%
Software				-	3.798.565,00	1.201.685,19	31,6%
Comunicação				-	577.616,00	14.127,28	2,4%
Outros				-	11.000,00	6.244,05	56,8%
INFORMAÇÃO CIENTÍFICA E DOCUMENTAÇÃO				-	127.380,00	57.347,45	45,0%
Informação Científica e Técnica				-	27.350,00	14.481,97	53,0%
Atividade Editorial				-	91.411,00	36.235,78	39,6%
Informação Interna				-	8.619,00	6.629,70	76,9%
GESTÃO DE CENTROS				-	31.753.048,00	16.171.703,89	50,9%
CENTROS DE EMPREGO				-	3.549.263,00	1.619.247,28	45,6%
Centros de Emprego				-	3.549.263,00	1.619.247,28	45,6%
CENTROS DE EMPREGO E FORMAÇÃO PROFISSIONAL				-	27.356.027,00	14.061.418,18	51,4%
Centros de Emprego e Formação Profissional				-	27.356.027,00	14.061.418,18	51,4%
CENTROS DE FORMAÇÃO E REABILITAÇÃO PROFISSIONAL				-	847.758,00	491.038,43	57,9%
Centros de Formação e Reabilitação Profissional				-	847.758,00	491.038,43	57,9%
PROG 6 - OUTROS				-	15.983.057,00	0,00	0,0%
Cativações - Fonte 540 - Atividade 258				-	945.879,00	0,00	0,0%
Cativações - Fonte 540 - Atividade 211				-	36.673,00	0,00	0,0%
Cativações - Fonte 510 - Atividade 211				-	41.496,00	0,00	0,0%
Cativações - Fonte 540 - Atividade 209				-	15.000,00	0,00	0,0%
Cativações - Fonte 510 - Atividade 209				-	545.597,00	0,00	0,0%
Cativações - Fonte 359 - Atividade 209				-	342,00	0,00	0,0%
Cativações - Fonte 540 - Atividade 178				-	11.125,00	0,00	0,0%
Cativações - Fonte 510 - Atividade 258				-	472.392,00	0,00	0,0%
Constituição de Reserva				-	13.914.553,00	0,00	0,0%
PROMOTORES EXTERNOS	7.690		0,0%		0,00	0,00	-
ORGANISMO INTERMÉDIO - REABILITAÇÃO	7.690		0,0%		0,00	0,00	-
TOTAL IEF, I.P. + CGP	615.110	467.249	76,0%	49.588.818	860.315.314,00	555.720.762,75	64,6%

Fonte: SIEF, SIGAE, SGC, SGFOR, SEIP, SIGOFA e Contributos das UO do IEF, IP

(1) A execução física desta medida é apurada pelo nº de encaminhamentos

(*) Número de pessoas envolvidas em componentes de medidas cuja meta já está contemplada na medida principal;

(**) A execução física desta medida não é contabilizada em número de abrangidos ou pessoas apoiadas, pelo que não pode ser adicionada à execução das restantes medidas;

(†) A execução financeira desta medida está incluída na medida principal Estimulo.

(****) A execução financeira destas medidas está incluída nas respetivas medidas gerais do perfil Emprego.

(*****) Este número inclui as colocações de desempregados e empregados.

Execução Física Agregada por:

Pessoas:	615.110	467.249
Informação e Orientação Profissional:		52.575
Estruturas:	479	479
Feiras:	39	35
Cooperativas (Investimento):		
Apoios	90	262
Prémios de Igualdade de Oportunidades		



outubro 2017

5.2. RECEITA

QXXXIV- Síntese da Execução Financeira segundo a Unidade Orgânica

UNIDADE ORGÂNICA	Previsão	Un: Euros	%
		Recebimento	Grau Exec.
NORTE	3.641.500,00	2.445.410,94	67,2%
CENTRO	1.641.363,00	1.155.517,98	70,4%
LISBOA VT	8.477.550,00	1.894.799,38	22,4%
ALENTEJO	1.033.400,00	613.212,90	59,3%
ALGARVE	609.920,00	329.473,90	54,0%
SERVIÇOS CENTRAIS	861.187.219,00	624.718.686,12	72,5%
TOTAL IEFP, I.P.	876.590.952,00	631.157.101,22	72,0%

Fonte: SIGOFA

QXXXV - Síntese da Execução Financeira segundo o Capítulo

CAPÍTULO	Previsão	Un: Euros	%
		Recebimento	Grau Exec.
RENDIMENTOS DA PROPRIEDADE	620.740,00	531.873,37	85,7%
TRANSFERÊNCIAS CORRENTES	669.222.293,00	545.757.670,74	81,6%
VENDA DE BENS E SERVIÇOS CORRENTES	207.600,00	181.645,88	87,5%
OUTRAS RECEITAS CORRENTES	168.051.152,00	51.361.895,40	30,6%
TRANSFERÊNCIAS DE CAPITAL	6.638,00	75.634,43	1139,4%
ATIVOS FINANCEIROS	4.162.733,00	4.825.324,07	115,9%
OUTRAS RECEITAS DE CAPITAL	2.100,00	267,90	12,8%
REPOSIÇÕES NÃO ABATIDAS NOS PAGAMENTOS	10.734.460,00	4.839.554,74	45,1%
SALDO DA GERÊNCIA ANTERIOR	23.583.236,00	23.583.234,69	100,0%
TOTAL IEFP, I.P.	876.590.952,00	631.157.101,22	72,0%

Fonte: SIGOFA

QXXXVI - Execução Financeira

Un: Euros

DESIGNAÇÃO DA RECEITA	Previsão	Recebimento	%
RENDIMENTOS DA PROPRIEDADE	620.740,00	531.873,37	85,7%
JUROS - SOCIEDADES E QUASE SOCIEDADES NÃO FINANCEIRAS	302.635,00	272.618,31	90,1%
Privadas	302.635,00	272.618,31	90,1%
JUROS - SOCIEDADES FINANCEIRAS	1.500,00	11,78	0,8%
Bancos e outras instituições financeiras	1.500,00	11,78	0,8%
JUROS - INSTITUIÇÕES SEM FINS LUCRATIVOS	11.300,00	10.013,68	88,6%
Juros - Instituições sem fins lucrativos	11.300,00	10.013,68	88,6%
JUROS - FAMÍLIAS	305.180,00	248.278,77	81,4%
Juros - Famílias	305.180,00	248.278,77	81,4%
JUROS - ADMINISTRAÇÕES PÚBLICAS	125,00	950,83	760,7%
Administração Local - Continente	125,00	950,83	760,7%
TRANSFERÊNCIAS CORRENTES	669.222.293,00	545.757.670,74	81,6%
SEGURANÇA SOCIAL	669.141.951,00	545.654.714,83	81,5%
Participação portuguesa em projetos cofinanciados	0,00	0,00	-
Financiamento comunitário em projetos cofinanciados	128.326.188,00	64.905.442,19	50,6%
Outras Transferências - Receitas Próprias	540.815.763,00	480.749.272,64	88,9%
RESTO DO MUNDO	80.000,00	102.955,91	128,7%
União Europeia - Instituições - Diversos	80.000,00	102.955,91	128,7%
ADMINISTRAÇÃO CENTRAL	342,00	0,00	0,0%
Serviços e Fundos Autónomos	342,00	0,00	0,0%
VENDA DE BENS E SERVIÇOS CORRENTES	207.600,00	181.645,88	87,5%
VENDA DE BENS	31.400,00	30.208,48	96,2%
Publicações e impressos	1.200,00	911,60	76,0%
Bens inutilizados	8.250,00	1.596,61	19,4%
Produtos agrícolas e pecuários	50,00	20,67	41,3%
Desperdícios, resíduos e refugos	4.300,00	2.748,60	63,9%
Outros	17.600,00	24.931,00	141,7%
SERVIÇOS	29.700,00	205,00	0,7%
Alimentação e alojamento	3.000,00	0,00	0,0%
Outros	26.700,00	205,00	0,8%
RENDAS	146.500,00	151.232,40	103,2%
Edifícios	146.500,00	151.232,40	103,2%
OUTRAS RECEITAS CORRENTES	168.051.152,00	51.361.895,40	30,6%
OUTRAS	4.628.600,00	1.446.682,04	31,3%
Outras	4.628.600,00	1.446.682,04	31,3%
SUBSÍDIOS	163.422.552,00	49.915.213,36	30,5%
Participação portuguesa em projetos cofinanciados	300.000,00	480.773,98	160,3%
Financiamento comunitário em projetos cofinanciados	163.122.494,00	49.434.395,65	30,3%
Serviços e Fundos Autónomos	58,00	43,73	75,4%
TRANSFERÊNCIAS DE CAPITAL	6.638,00	75.634,43	1139,4%
ADMINISTRAÇÃO CENTRAL	6.638,00	75.634,43	1139,4%
Serviços e Fundos Autónomos	6.638,00	75.634,43	1139,4%
SFA - Participação comunitária em projetos cofinanciados	6.638,00	75.634,43	1139,4%
ATIVOS FINANCEIROS	4.162.733,00	4.825.324,07	115,9%
EMPRÉSTIMOS A MÉDIO E LONGO PRAZOS	4.162.733,00	4.825.324,07	115,9%
Sociedades e quase-sociedades não financeiras	2.309.600,00	3.189.123,77	138,1%
Instituições sem fins lucrativos	474.633,00	360.929,28	76,0%
Famílias	1.336.100,00	1.228.645,88	92,0%
Adm. Públicas - Adm. Central - Estado	15.900,00	15.890,74	99,9%
Adm. Públicas - Adm. Local - Continente	26.500,00	30.734,40	116,0%
OUTRAS RECEITAS DE CAPITAL	2.100,00	267,90	12,8%
OUTRAS	2.100,00	267,90	12,8%
Outras	100,00	100,00	100,0%
Indemnizações	2.000,00	167,90	8,4%
REPOSIÇÕES NÃO ABATIDAS NOS PAGAMENTOS	10.734.460,00	4.839.554,74	45,1%
Reposições não abatidas nos pagamentos	10.734.460,00	4.839.554,74	45,1%
SALDO DA GERÊNCIA ANTERIOR	23.583.236,00	23.583.234,69	100,0%
SALDO DA GERÊNCIA ANTERIOR	23.583.236,00	23.583.234,69	100,0%
SALDO ORÇAMENTAL	23.583.236,00	23.583.234,69	100,0%
Na posse do serviço	23.583.236,00	23.583.234,69	100,0%
TOTAL IEPF, I.P.	876.590.952,00	631.157.101,22	72,0%

Fonte: SIGOFA

CONCEITOS E DEFINIÇÕES

MOVIMENTOS ESTATÍSTICOS

TRANSITADOS	NÚMERO DE PARTICIPANTES QUE INICIARAM A SUA ATIVIDADE EM ANOS ANTERIORES NÃO TENDO TERMINADO ANTES DO PRIMEIRO DIA DO ANO ESTATÍSTICO EM ANÁLISE.
INICIADOS	NÚMERO DE PARTICIPANTES QUE INICIARAM A SUA PARTICIPAÇÃO EM PROGRAMAS DESDE O INÍCIO DO ANO ATÉ AO ÚLTIMO DIA DO PERÍODO EM ANÁLISE.
ABRANGIDOS	PARTICIPANTES DE UMA MEDIDA ATIVA DE EMPREGO, FORMAÇÃO OU REABILITAÇÃO EM EXECUÇÃO AO LONGO DO PRESENTE ANO. POR DEFINIÇÃO RESULTA DA SOMA DOS PARTICIPANTES TRANSITADOS COM OS INICIADOS AO LONGO DO ANO.
TERMINARAM	NÚMERO DE PARTICIPANTES QUE CESSARAM A SUA PARTICIPAÇÃO EM MEDIDAS ATIVAS DESDE O INÍCIO DO ANO ATÉ AO ÚLTIMO DIA DO PERÍODO EM ANÁLISE.
PERMANECERAM	NÚMERO DE PARTICIPANTES QUE SE ENCONTRAM EM ATIVIDADE NO PROGRAMA NO FINAL DO PERÍODO EM ANÁLISE, INDEPENDENTEMENTE DA DATA DE ENTRADA.

SITUAÇÃO FACE AO EMPREGO À ENTRADA

1º EMPREGO	TOTAL DE CANDIDATOS CONTABILIZADOS DESDE O INÍCIO DO ANO E QUE INICIARAM O PROGRAMA NA SITUAÇÃO DE DESEMPREGADOS À PROCURA DO 1º EMPREGO.
NOVO EMPREGO	TOTAL DE CANDIDATOS CONTABILIZADOS DESDE O INÍCIO DO ANO E QUE INICIARAM O PROGRAMA NA SITUAÇÃO DE DESEMPREGADOS À PROCURA DE UM NOVO EMPREGO.
SAÍDOS (ACUMULADOS)	NÚMERO DE PARTICIPANTES QUE CONCLUÍRAM OU ABANDONARAM O PROGRAMA DESDE O INÍCIO DO ANO ATÉ AO ÚLTIMO DIA DO PERÍODO EM ANÁLISE. INCLUI TODOS OS QUE DEIXARAM DE RECEBER APOIOS CONCEDIDOS.
CANDIDATOS	DESEMPREGADOS INSCRITOS NO CENTRO DE EMPREGO COMO CANDIDATOS A EMPREGO, OU SEJA, À PROCURA DE EMPREGO E IMEDIATAMENTE DISPONÍVEL PARA EMPREGO

EXECUÇÃO MANUAL (Medidas não integradas nos sistemas de informação, razão pela qual não constam nos quadros de caracterização).

EMPREGO

- GIP - Gabinetes de Inserção Profissional
- Investe Jovem
- Apoio à Mobilidade Geográfica no Mercado de Trabalho
- Empresas de Inserção - Formação
- Programa Vida Emprego
- Promoção do Artesanato - Feiras
- Promoção do Artesanato - Artesãos
- Estádios na Administração Pública
- Rede Eures

- Medidas do Programa Artes e Ofícios

FORMAÇÃO PROFISSIONAL

- Programa FormAlgarve
- Reconhecimento, Validação e Certificação de Competências (RVCC)

REABILITAÇÃO PROFISSIONAL

- Formação Profissional - Ações Diretas
- Centros de Reabilitação Profissional de Gestão Participada
- OED Lisboa
- Organismo Intermediário

ATIVIDADE REGISTRADA EM APLICAÇÃO INFORMÁTICAS - OBTENÇÃO DOS DADOS ACUMULADOS NO PERÍODO:

- ✓ SIEF, SIGAE, SGC e SGFOR: POR EXTRAÇÃO DAS APLICAÇÕES NAS SEGUINTE DATAS:

- SIEF: 1 de novembro de 2017
- SIGAE: 1 de novembro de 2017
- SGFOR: 1 de novembro de 2017
- SGC: 1 de novembro de 2017

- ✓ SEIP: POR CONTRIBUTO DIRETO DOS CENTROS DE GESTÃO PARTICIPADA a 10 de novembro de 2017

- ✓ SIGOFA: Dados da Execução Orçamental de 7 de novembro de 2017

SINAIS CONVENCIONAIS

- (-) VALOR NULO
- (.) VALOR NÃO SIGNIFICATIVO
- (n.d.) DADO NÃO DISPONÍVEL

SIGLAS

SIEF - SISTEMA DE INFORMAÇÃO DO EMPREGO E FORMAÇÃO

SGFOR - SISTEMA DE GESTÃO DA FORMAÇÃO PROFISSIONAL

SEIP - SISTEMA DE EXTRAÇÃO DE INFORMAÇÃO DOS PROTOCOLOARES

SIGAE - SISTEMA DE INFORMAÇÃO E GESTÃO DA ÁREA DO EMPREGO

SGC - SISTEMA DE GESTÃO DE CANDIDATURAS

SIGOFA - SISTEMA DE INFORMAÇÃO DE GESTÃO ORÇAMENTAL, FINANCEIRA E ADMINISTRATIVA

CTE - CENTRO DE EMPREGO

CTEFP - CENTRO DE EMPREGO E FORMAÇÃO PROFISSIONAL

CRP - CENTRO DE REABILITAÇÃO PROFISSIONAL

CRP-GP - CENTRO DE REABILITAÇÃO PROFISSIONAL DE GESTÃO PARTICIPADA

CGD - CENTRO DE FORMAÇÃO PROFISSIONAL DE GESTÃO DIRETA

CGP - CENTRO DE FORMAÇÃO PROFISSIONAL DE GESTÃO PARTICIPADA

DN - DELEGAÇÃO REGIONAL DO NORTE

DC - DELEGAÇÃO REGIONAL DO CENTRO

DL - DELEGAÇÃO REGIONAL DE LISBOA E VALE DO TEJO

DA - DELEGAÇÃO REGIONAL DO ALENTEJO

DG - DELEGAÇÃO REGIONAL DO ALGARVE

CGP - CENTROS DE GESTÃO PARTICIPADA

CEARTE - Centro de Formação Profissional do Artesanato

CECOA - Centro de Formação Profissional do Comércio e Afins

CEFOSAP - Centro de Formação Sindical e Aperfeiçoamento Profissional

CENCAL - Centro de Formação Profissional para a Indústria da Cerâmica

CENFIC - Centro de Formação Profissional de Construção Civil

CENFIM - Centro de Formação Profissional da Indústria Metalúrgica e Metalomecânica

CENJOR - Centro de Formação Profissional para os Jornalistas

CEPRA - Centro de Formação Profissional de Reparação Automóvel

CFPIC - Centro de Formação Profissional da Indústria do Calçado

CFPIMM - Centro de Formação Profissional das Indústrias da Madeira e Mobiliário

CFPSA - Centro de Formação Profissional do Sector Alimentar

CICCOPN - Centro de Formação Profissional de Construção Civil e Obras Públicas do Norte

CINCORK - Centro de Formação Profissional da Indústria de Cortiça

CINDOR - Centro de Formação Profissional da Indústria de Ourivesaria e Relojaria

CINEL - Centro de Formação Profissional da Indústria Electrónica

CINFU - Centro de Formação Profissional da Indústria da Fundição

CITEFORMA - Centro de Formação Profissional dos Trabalhadores

CP JUSTIÇA - Centro de Formação Profissional para o Sector da Justiça

FOR-MAR - Centro de Formação Profissional das Pescas e do Mar

INOVINTER - Centro de Formação e Inovação Tecnológica

MODATEX - Centro de Form. Prof. da Indústria Têxtil, Vestuário, Confecção e Lanifícios

INFORMAÇÕES MAIS DETALHADAS OU COMPLEMENTARES PODERÃO SER OBTIDAS ATRAVÉS DA

DIREÇÃO DE SERVIÇOS DE ESTUDOS, PLANEAMENTO E CONTROLO DE GESTÃO

INSTITUTO DO EMPREGO E FORMAÇÃO PROFISSIONAL, I.P.

DEPARTAMENTO DE PLANEAMENTO, GESTÃO E CONTROLO
Direção de Serviços de Estudos, Planeamento e Controlo de Gestão

Data de Publicação: novembro de 2017