

Ficha de Trabalho 04

OBJETIVOS

Criar registo no Passaporte Qualifica.

Visualizar e alterar dados pessoais e de formação no Passaporte Qualifica.

Pesquisar formação no Passaporte Qualifica.

Parte 01 – Novo Registo

Passo 01

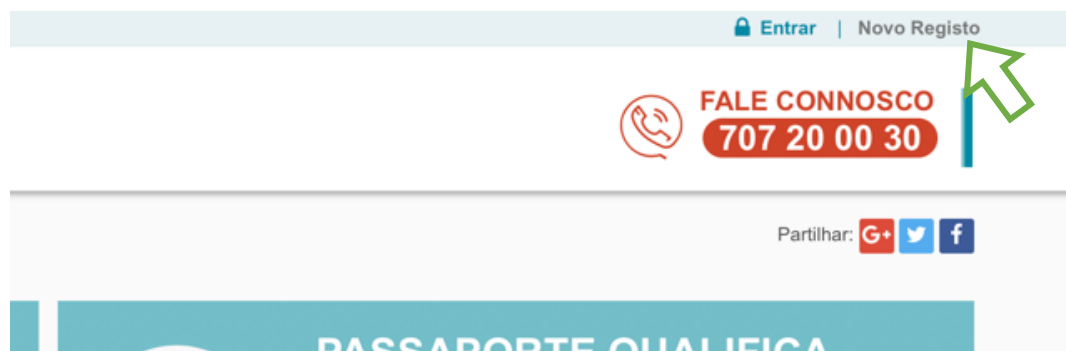
Criar novo registo no Passaporte Qualifica.

Fazer um registo é criar um perfil seguro, com utilizador e palavra passe, onde podem ser inseridos, atualizados e eliminados todos os dados e documentos pessoais e de formação referentes ao passaporte qualifica.



A imagem mostra a interface de login do Passaporte Qualifica. No topo, há uma barra de navegação com os links "Entrar" e "Novo Registo". Abaixo, o logótipo "PASSAPORTE QUALIFICA" está à esquerda e o número de contacto "FALE CONNOSCO 707 20 00 30" está à direita. O corpo da página é dividido em duas colunas principais. A coluna da esquerda, intitulada "PASSAPORTE QUALIFICA Área Privada", contém o texto "Já tenho credenciais." e um botão "Entrar". A coluna da direita, intitulada "PASSAPORTE QUALIFICA Simulador", contém o texto "Ainda não tenho credenciais. Como fazer?" e um botão "Entrar". Abaixo destas colunas, há uma seção "Serviços Passaporte Qualifica" com três cartões: "PERGUNTAS FREQUENTES", "CONSULTA DE DOCUMENTOS" e "MODALIDADES DE EDUCAÇÃO E FORMAÇÃO PARA ADULTOS". No rodapé, há logos da República Portuguesa e do Programa Nacional de Reformas, além de informações de contacto e versão.

Para criar esse perfil deve clicar no link “Novo Registo” que é mostrado no canto superior direito da página.



A imagem mostra a mesma interface de login, mas com uma seta verde apontando para o link "Novo Registo" na barra de navegação superior.

Passo 02

Dados do registo no Passaporte Qualifica.

Para conseguir efetuar o registo, deve pedir os dados do número de SIGO e código de registo no centro de formação em que se inscreveu.

O Centro de formação envia-lhe um e-mail com esses dados, tal como no e-mail exemplo:



Código de Registo para acesso ao Passaporte Qualifica

_____, nascido(a) _____, com o N.º de Identificação _____ válido até _____, está registado(a) no Sistema Integrado de Informação e Gestão de Oferta Educativa e Formativa (SIGO), com N.º SIGO **3911542**.

Para aceder ao Passaporte Qualifica deverá utilizar o código de registo **505** _____ (copiar e colar no campo "Código de Registo")

Aceda ao Passaporte Qualifica através do sítio www.passaportequalifica.gov.pt seguindo os passos seguintes:

- 1) Entrar em "Novo registo" (canto superior direito da página de entrada)
- 2) Preencher os campos do formulário "Registo de Utilizador"
- 3) Clicar em "Verificar formando"
- 4) Preencher os restantes campos do formulário
- 5) Gravar

Em caso de dificuldade no registo ou acesso ao seu Passaporte Qualifica deverá contactar info@passaportequalifica.gov.pt.

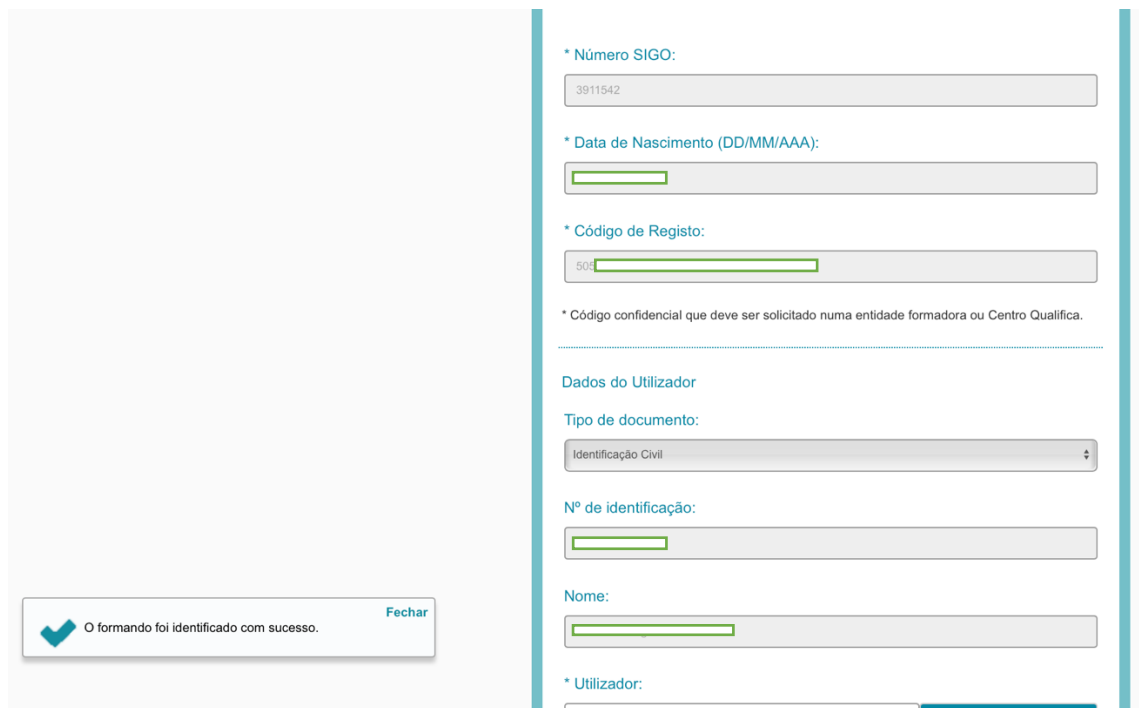
Basta então copiar e colar os códigos nos campos respetivos do registo, na página do Passaporte Qualifica e em seguida clicar no botão "Verificar Formando".



Passo 03

Dados do login no Passaporte Qualifica.

É mostrada uma mensagem a informar que o formando foi identificado e deve prosseguir com o preenchimento dos restantes campos.



* Número SIGO:

3911542

* Data de Nascimento (DD/MM/AAA):

* Código de Registo:

504

* Código confidencial que deve ser solicitado numa entidade formadora ou Centro Qualifica.

Dados do Utilizador

Tipo de documento:

Identificação Civil

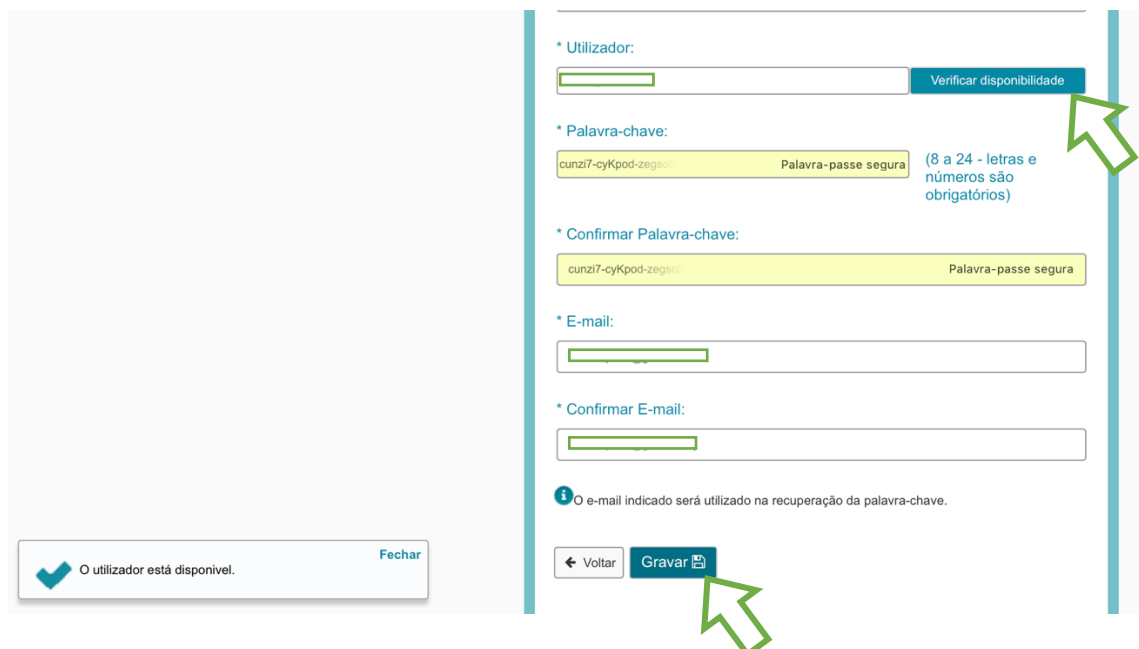
Nº de identificação:

Nome:

* Utilizador:

O formando foi identificado com sucesso. Fechar

Deve indicar o nome de utilizador, com o qual poderá fazer login, a password e o e-mail associado. Como o nome de utilizador tem de ser único, verificar a disponibilidade do mesmo, pode clicar no botão “Verificar disponibilidade”. É-lhe apresentada uma mensagem com a informação se o nome de utilizador está, ou não, disponível. Em seguida, deve clicar no botão “Gravar”.



* Utilizador:

Verificar disponibilidade

* Palavra-chave:

cunzi7-cyKpod-zegs04 Palavra-passe segura (8 a 24 - letras e números são obrigatórios)

* Confirmar Palavra-chave:

cunzi7-cyKpod-zegs04 Palavra-passe segura

* E-mail:

* Confirmar E-mail:

O e-mail indicado será utilizado na recuperação da palavra-chave.

Voltar Gravar

O utilizador está disponível. Fechar

A palavra-passe deve ser composta por caracteres alfabéticos e numerais, de 8 a 24 caracteres. Caso não reúna estas condições o registo não poderá ser concluído.



Passo 04

Concluir registo no Passaporte Qualifica.

Após o registo ser realizado com sucesso é ainda necessário confirmar esse mesmo registo. Para isso, basta aceder ao e-mail que indicou no registo, e clicar no link que lhe foi enviado para a confirmação.



É-lhe apresentada uma mensagem de confirmação e para aceder ao Passaporte qualifica clique em “aqui”.



O registo do utilizador HELDERSPINTO foi activado com sucesso. Para aceder ao Passaporte Qualifica clique [aqui](#)



Parte 02 – Login e Logout (Entrar e Sair)

Passo 01

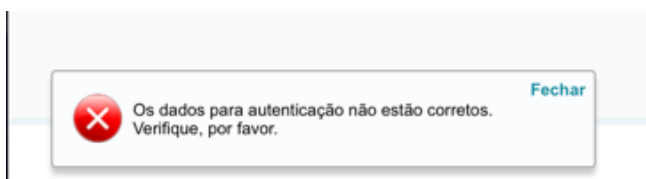
Aceder ao Passaporte Qualifica.

Após o registo estar conformado pode usar os seus dados (utilizador e palavra-passe) para entrar no Passaporte Qualifica. Em seguida, clique no botão “Entrar”.



A tela de autenticação do Passaporte Qualifica apresenta o título "Autenticação" e o subtítulo "Passaporte Qualifica". Abaixo, há campos para "Utilizador:" e "Palavra-chave:". O campo de palavra-chave possui ícones para alternar entre visibilidade e ocultação. À esquerda do botão "Entrar" há um link "Recuperar a Palavra-chave". O botão "Entrar" é verde com uma seta branca para a direita. Um cursor verde aponta para o botão. Na base, há um botão azul com o ícone de uma seta e o texto "AUTENTICAÇÃO.GOV", e abaixo dele, o link "Saber mais »".

Caso o login esteja incorreto, é mostrada a seguinte mensagem:



Basta repetir o processo inserindo os dados corretos.

Passo 02

Sair do Passaporte Qualifica.

Para sair de forma segura do Passaporte Qualifica, deve clicar no botão “Sair”, que é mostrado no canto superior direito da página, ao lado do seu nome.

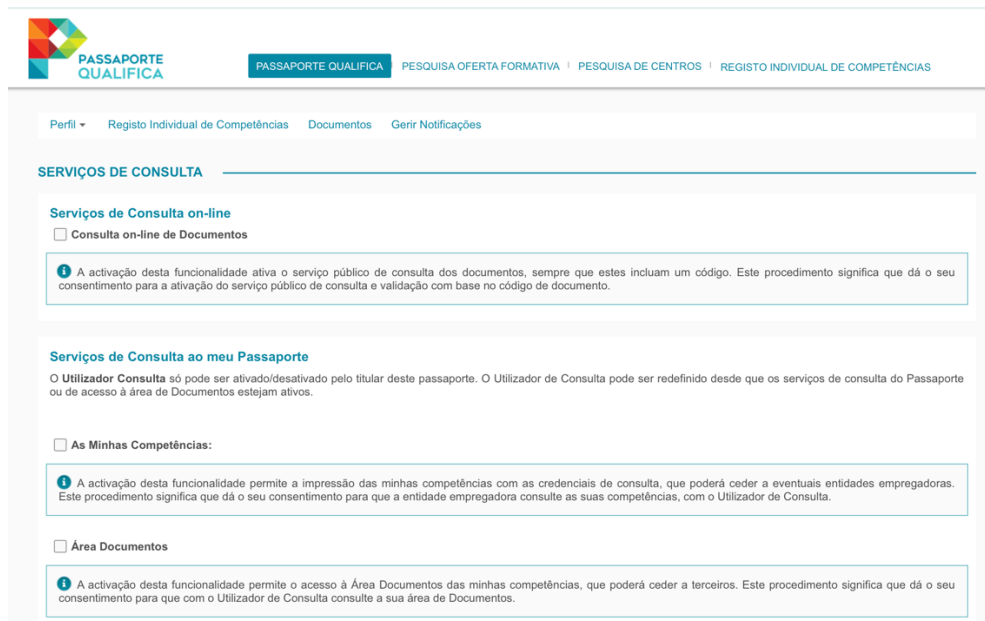


Parte 03 – Ativar serviços de consulta de documentos

Passo 01

Confirmar serviços de consulta de documentos.

Ao iniciar sessão pela primeira vez, é-lhe pedido que confirme os serviços de consulta de documentos, para que este processo seja mais facilitado. Não deixa de ser um processo seguro, dado que exige a inserção de um código específico.



PASSAPORTE QUALIFICA | PASSAPORTE QUALIFICA | PESQUISA OFERTA FORMATIVA | PESQUISA DE CENTROS | REGISTO INDIVIDUAL DE COMPETÊNCIAS

Perfil ▾ | Registo Individual de Competências | Documentos | Gerir Notificações

SERVIÇOS DE CONSULTA

Serviços de Consulta on-line

☐ Consulta on-line de Documentos

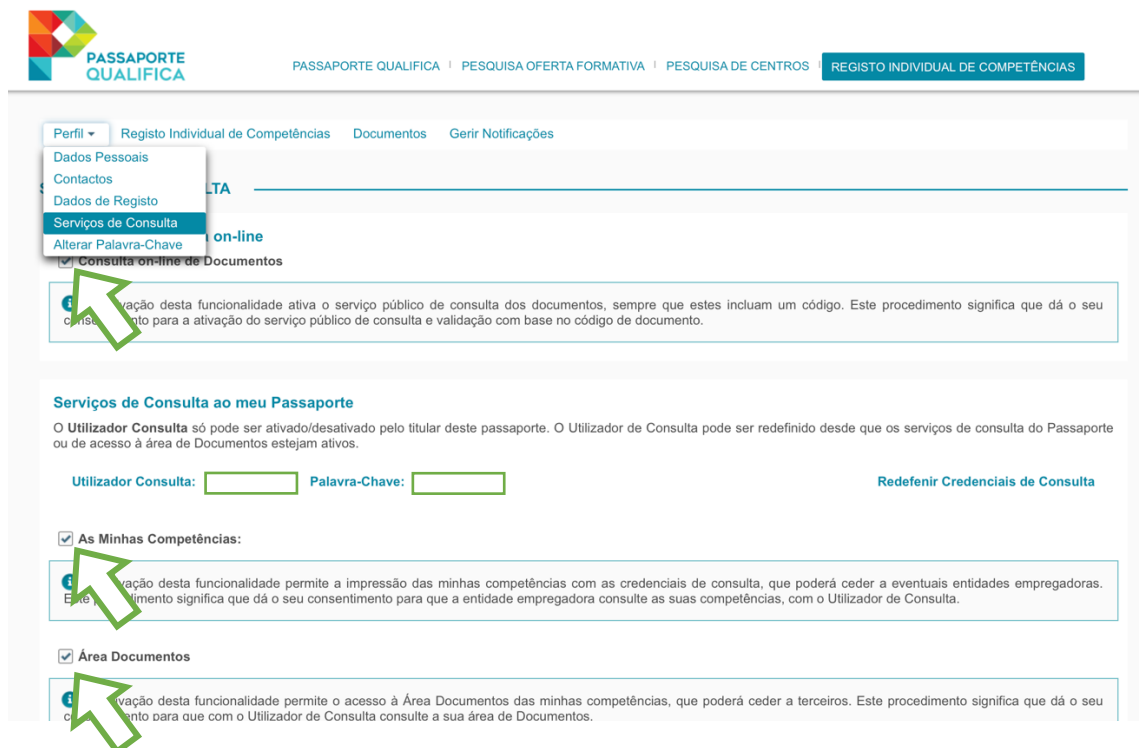
Serviços de Consulta ao meu Passaporte

O Utilizador Consulta só pode ser ativado/desativado pelo titular deste passaporte. O Utilizador de Consulta pode ser redefinido desde que os serviços de consulta do Passaporte ou de acesso à área de Documentos estejam ativos.

☐ As Minhas Competências:

☐ Área Documentos

Para ativar esta funcionalidade, deve selecionar as opções abaixo indicadas:



PASSAPORTE QUALIFICA | PASSAPORTE QUALIFICA | PESQUISA OFERTA FORMATIVA | PESQUISA DE CENTROS | REGISTO INDIVIDUAL DE COMPETÊNCIAS

Perfil ▾ | Registo Individual de Competências | Documentos | Gerir Notificações

SERVIÇOS DE CONSULTA

Serviços de Consulta on-line

☒ Consulta on-line de Documentos

Serviços de Consulta ao meu Passaporte

O Utilizador Consulta só pode ser ativado/desativado pelo titular deste passaporte. O Utilizador de Consulta pode ser redefinido desde que os serviços de consulta do Passaporte ou de acesso à área de Documentos estejam ativos.

Utilizador Consulta: Palavra-Chave: [Redefinir Credenciais de Consulta](#)

☒ As Minhas Competências:

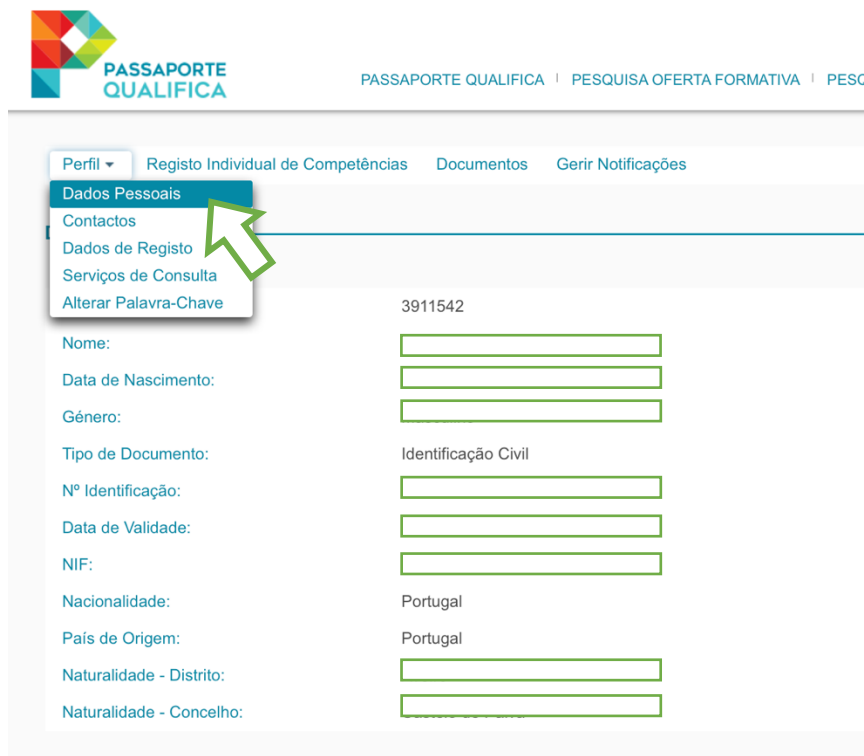
☒ Área Documentos


Parte 04 – Dados Pessoais

Passo 01

Confirmar dados pessoais.

Para conformar dados pessoais basta clicar no menu “Perfil” - “Dados Pessoais” e “Perfil” - “Contactos”.



 PASSAPORTE QUALIFICA | PASSAPORTE QUALIFICA | PESQUISA OFERTA FORMATIVA | PESQUISA DE CENTROS

Perfil ▾ | Registo Individual de Competências | Documentos | Gerir Notificações

Dados Pessoais
Contactos
Dados de Registo
Serviços de Consulta
Alterar Palavra-Chave

3911542

Nome:

Data de Nascimento:

Género:

Tipo de Documento: Identificação Civil

N.º Identificação:

Data de Validade:

NIF:

Nacionalidade: Portugal

País de Origem: Portugal

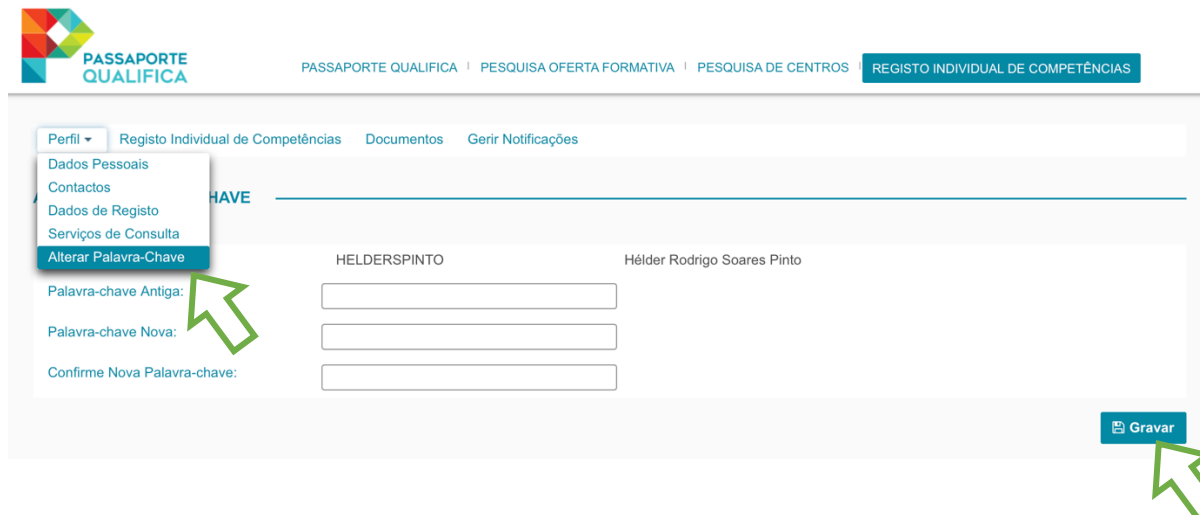
Naturalidade - Distrito:


Naturalidade - Concelho:

Passo 02

Alterar palavra-passe.

Para alterar a palavra-passe deve clicar no menu “Perfil” - “Alertar palavra-passe”. É-lhe pedido que insira a palavra-passe antiga e a nova. No final, deve clicar em “Gravar”.



 PASSAPORTE QUALIFICA | PASSAPORTE QUALIFICA | PESQUISA OFERTA FORMATIVA | PESQUISA DE CENTROS | REGISTO INDIVIDUAL DE COMPETÊNCIAS

Perfil ▾ | Registo Individual de Competências | Documentos | Gerir Notificações


Dados Pessoais
Contactos
Dados de Registo
Serviços de Consulta
Alterar Palavra-Chave

Palavra-chave Antiga:

Palavra-chave Nova:

Confirme Nova Palavra-chave:

HELDERSPINTO Hélder Rodrigo Soares Pinto




Parte 05 – Registo Individual de Competências

Passo 01

Visualizar formações a frequentar e concluídas.

Para visualizar as formações que está a frequentar e que já concluiu, basta clicar no menu “Registo Individual de Competências”. É-lhe mostrado um resumo das competências. Pode verificar também as modalidades de qualificação e outras formações frequentadas nos menus adjacentes.


 PASSAPORTE QUALIFICA | PASSAPORTE QUALIFICA | PESQUISA OFERTA FORMATIVA | PESQUISA DE CENTROS | **REGISTO INDIVIDUAL DE COMPETÊNCIAS**

Perfil ▾ | **Registo Individual de Competências** | Documentos | Gerir Notificações

REGISTO INDIVIDUAL DE COMPETÊNCIAS
 [Registo Individual de Competências](#)
[Registo Individual de Competências com credenciais](#)

Resumo de Competências | Modalidades de Qualificação | Outras Formações

▲ Competências obtidas - Catálogo Nacional de Qualificações (CNQ)

Componente de formação Escolar/Base				
Código	Unidade de Competência (UC)	Duração (horas)	Data de certificação	Estado
Não existem resultados				

Componente de formação Profissional/Tecnológica					
Código	Unidade de Formação de Curta Duração (UFCD)	Duração (horas)	Data de certificação	Estado	Pontos de crédito
		25		✓	2.25
		25		✓	2.25
		25		✓	2.25
		25		✓	2.25
		25		✓	2.25
		25		✓	2.25

Resumo de Competências | Modalidades de Qualificação | **Outras Formações**

Modalidade	Entidade (Código)	Data de Inscrição	Estado Escolar	Estado Profissional
<div>Ver ></div>				

Data de inscrição: Modalidade:
 Entidade:


Designação da ação de formação:
 Estado Profissional: Data de certificação:
 Nota final: Escala de avaliação:

Componente de formação Profissional/Tecnológica						
Código	Designação do módulo	Duração (hh:mm)	Tipo de avaliação	Nota do módulo	Data de certificação	Estado
						✓

Passo 02

Imprimir registo individual de competências.

Pode imprimir ou guardar em PDF um documento com o registo das formações a frequentar e concluídas, chamando Registo Individual de Competências, clicando no botão do mesmo Registo que se encontra vermelho.


 PASSAPORTE QUALIFICA

PASSAPORTE QUALIFICA | PESQUISA OFERTA FORMATIVA | PESQUISA DE CENTROS | **REGISTO INDIVIDUAL DE COMPETÊNCIAS**

Perfil ▾ | **Registo Individual de Competências** | Documentos | Gerir Notificações

REGISTO INDIVIDUAL DE COMPETÊNCIAS
Registo Individual de Competências
Registo Individual de Competências com credenciais

Resumo de Competências | Modalidades de Qualificação | Outras Formações

▲ Competências obtidas - Catálogo Nacional de Qualificações (CNQ)

Componente de formação Escolar/Base				
Código	Unidade de Competência (UC)	Duração (horas)	Data de certificação	Estado
Não existem resultados				

Componente de formação Profissional/Tecnológica					
Código	Unidade de Formação de Curta Duração (UFCD)	Duração (horas)	Data de certificação	Estado	Pontos de crédito
		25		✓	2.25
		25		✓	2.25
		25		✓	2.25
		25		✓	2.25
		25		✓	2.25
		25		✓	2.25

Parte 06 – Documentos e Notificações

Passo 01

Visualizar documentos enviadas para o seu perfil.

Pode visualizar documentos ao clicar no menu “Registo de Competências” - “Documentos”.



PASSAPORTE QUALIFICA | PESQUISA OFERTA FORMATIVA | PESQUISA DE CENTROS | REGISTO INDIVIDUAL DE COMPETÊNCIAS

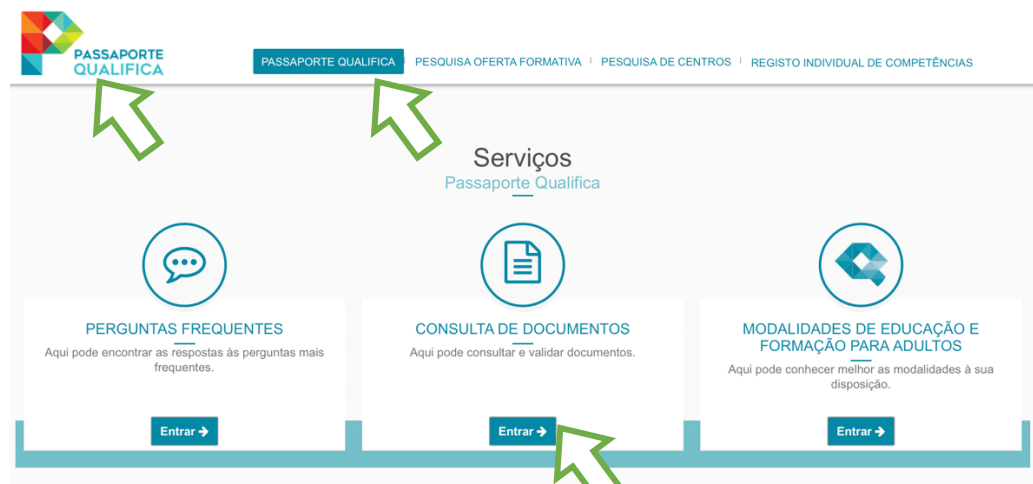
Perfil ▾ Registo Individual de Competências Documentos Gerir Notificações

ÁREA DE DOCUMENTOS

E/C	Nome	Inscrição/ Processo	Inscrição	Tipo Documento	Emissão	Validade
Sem registos associados						


Legenda: E/C - entidade emissora: E - Escola/Entidade Formadora; C - Centro.

Outra forma de visualizar documentos será clicar no logotipo do Passaporte Qualifica para ir à página inicial, clicar no menu “Passaporte Qualifica”, na secção de “Consulta de Documentos”, e clicar “Entrar”.




PASSAPORTE QUALIFICA | PESQUISA OFERTA FORMATIVA | PESQUISA DE CENTROS | REGISTO INDIVIDUAL DE COMPETÊNCIAS

Serviços
Passaporte Qualifica



PERGUNTAS FREQUENTES
Aqui pode encontrar as respostas às perguntas mais frequentes.

Entrar →



CONSULTA DE DOCUMENTOS
Aqui pode consultar e validar documentos.

Entrar →



MODALIDADES DE EDUCAÇÃO E FORMAÇÃO PARA ADULTOS
Aqui pode conhecer melhor as modalidades à sua disposição.

Entrar →



PASSAPORTE QUALIFICA | PESQUISA OFERTA FORMATIVA | PESQUISA DE CENTROS | REGISTO INDIVIDUAL DE COMPETÊNCIAS

CONSULTA DE DOCUMENTOS

Para consultar e validar o documento, preencha o código do documento com a sequência de caracteres existente no canto inferior esquerdo e a data de nascimento nele indicada. A consulta de documentos só é possível se o titular tiver ativado o serviço de Consulta de Documentos no Passaporte Qualifica.

* Código do documento:

* Data de Nascimento:

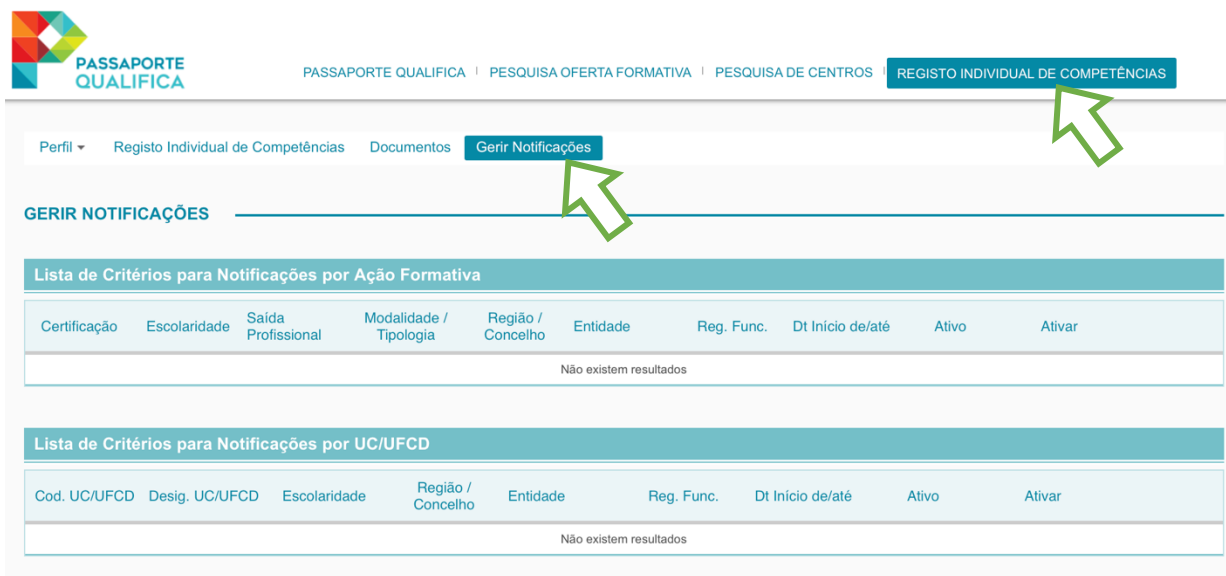
(dd/mm/aaaa)

Validar ☒

Passo 02

Visualizar notificações enviadas para o seu perfil.

Pode visualizar notificações ao clicar no menu “Registo de Competências” - “Gerir Notificações”.



PASSAPORTE QUALIFICA | PASSAPORTE QUALIFICA | PESQUISA OFERTA FORMATIVA | PESQUISA DE CENTROS | **REGISTO INDIVIDUAL DE COMPETÊNCIAS**

Perfil ▾ | Registo Individual de Competências | Documentos | **Gerir Notificações**

GERIR NOTIFICAÇÕES

Lista de Critérios para Notificações por Ação Formativa

Certificação	Escolaridade	Saída Profissional	Modalidade / Tipologia	Região / Concelho	Entidade	Reg. Func.	Dt Início de/até	Ativo	Ativar
Não existem resultados									

Lista de Critérios para Notificações por UC/UFCD

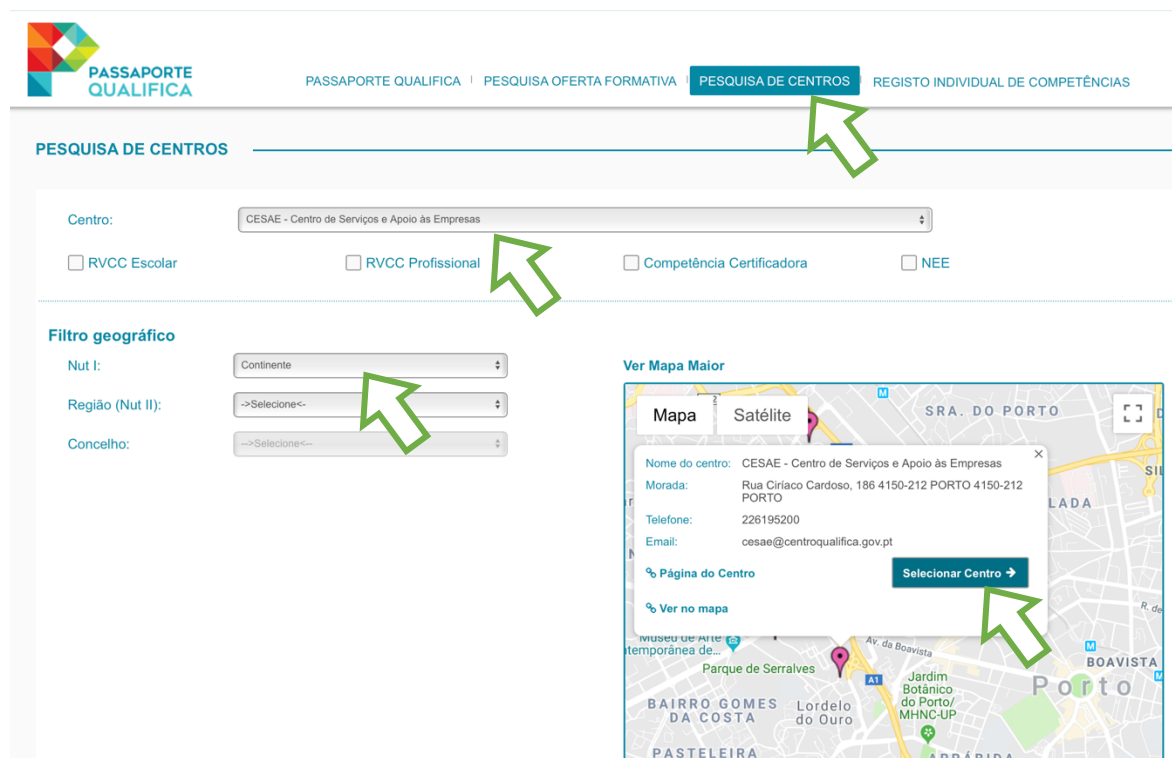
Cod. UC/UFCD	Desig. UC/UFCD	Escolaridade	Região / Concelho	Entidade	Reg. Func.	Dt Início de/até	Ativo	Ativar
Não existem resultados								

Parte 07 – Pesquisar Centros de Formação

Passo 01

Pode pesquisar informação sobre centros de formação numa dada zona geográfica.

Para isso, basta clicar no menu “Pesquisa de Centros” e indicar os filtros para a pesquisa.



PASSAPORTE QUALIFICA | PASSAPORTE QUALIFICA | PESQUISA OFERTA FORMATIVA | **PESQUISA DE CENTROS** | REGISTO INDIVIDUAL DE COMPETÊNCIAS

PESQUISA DE CENTROS

Centro: CESAE - Centro de Serviços e Apoio às Empresas

☐ RVCC Escolar ☐ RVCC Profissional ☐ Competência Certificadora ☐ NEE

Filtro geográfico

Nut I: Continente

Região (Nut II): -->Selecione-->

Concelho: -->Selecione-->

Ver Mapa Maior

Mapa | Satélite

Nome do centro: CESAE - Centro de Serviços e Apoio às Empresas

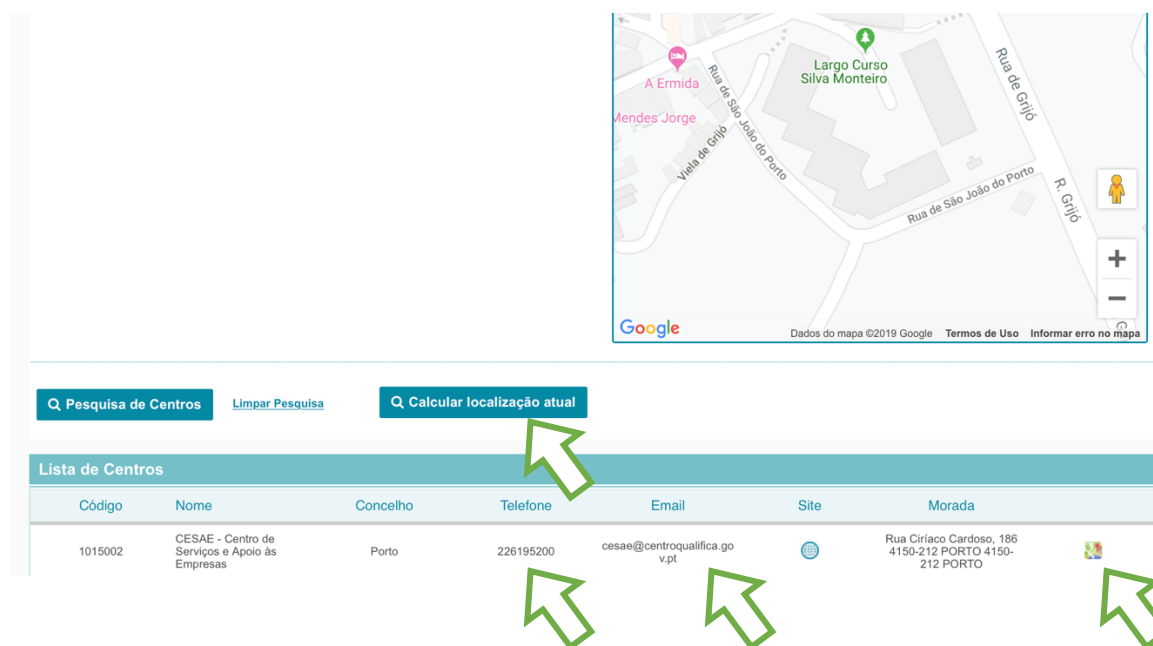
Morada: Rua Ciriaco Cardoso, 186 4150-212 PORTO 4150-212

Telefone: 226195200

Email: cesae@centroqualifica.gov.pt


[Página do Centro](#) [Ver no mapa](#) [Selecionar Centro](#)

Ao selecionar um dado centro de formação, no mapa, pode aceder à página Web do mesmo, visualizar contactos telefónicos e e-mail e até calcular a localização atual.



Q. Pesquisa de Centros [Limpar Pesquisa](#) **Q. Calcular localização atual**

Lista de Centros

Código	Nome	Concelho	Telefone	Email	Site	Morada
1015002	CESAE - Centro de Serviços e Apoio às Empresas	Porto	226195200	cesae@centroqualifica.gov.pt		Rua Ciriaco Cardoso, 186 4150-212 PORTO 4150-212

Parte 08 – Pesquisar Oferta Formativa

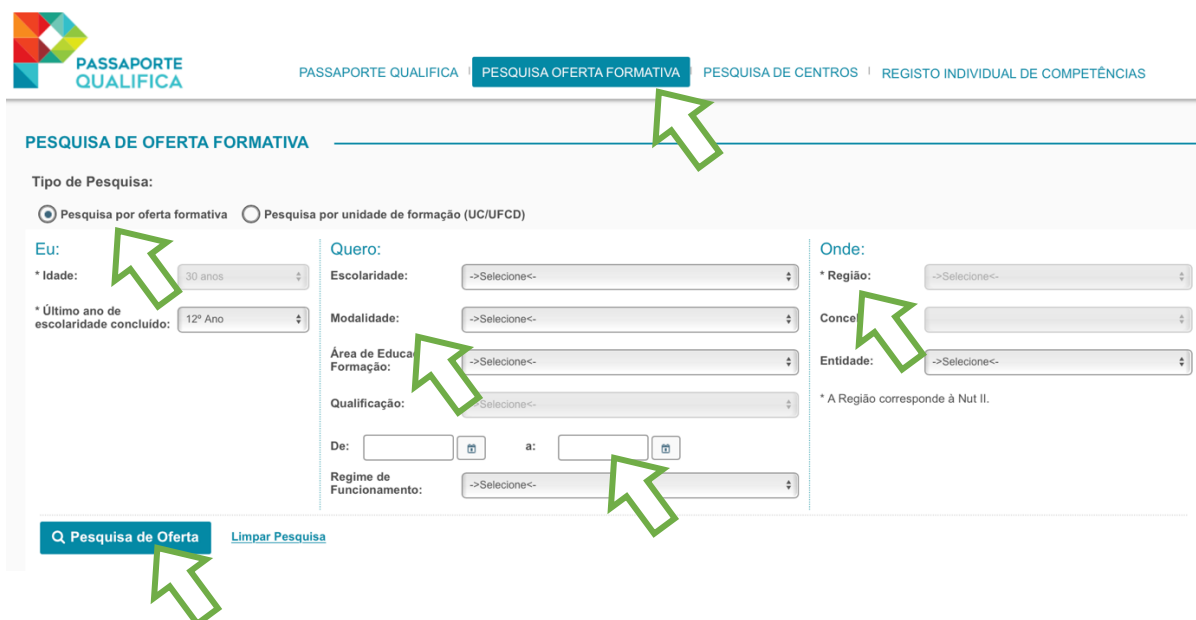
Passo 01

Pode pesquisar oferta formativa de vários níveis, num dado centro de formação ou numa dada zona geográfica.

Para isso, basta clicar no menu “Pesquisa Oferta Formativa” e indicar os filtros para a pesquisa:

- Oferta formativa ou UFCDs,
- Localização
- Modalidade de formação
- Datas da formação

No final deve clicar no botão “Pesquisar Oferta”.



PASSAPORTE QUALIFICA | PASSAPORTE QUALIFICA | **PESQUISA OFERTA FORMATIVA** | PESQUISA DE CENTROS | REGISTO INDIVIDUAL DE COMPETÊNCIAS

PESQUISA DE OFERTA FORMATIVA

Tipo de Pesquisa:

☒ Pesquisa por oferta formativa ☐ Pesquisa por unidade de formação (UC/UFCD)

Eu:

* Idade: 30 anos

* Último ano de escolaridade concluído: 12º Ano

Quero:

Escolaridade: ->Selecione<-

Modalidade: ->Selecione<-

Área de Educação e Formação: ->Selecione<-

Qualificação: ->Selecione<-

De: [] a: []

Regime de Funcionamento: ->Selecione<-

Onde:

* Região: ->Selecione<-

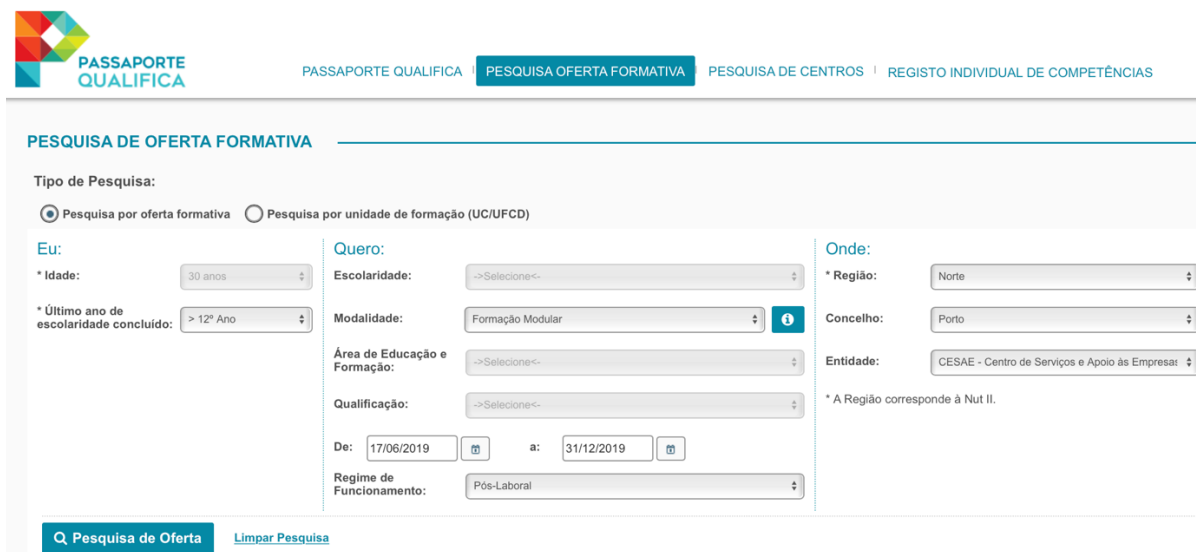
Concelho: ->Selecione<-

Entidade: ->Selecione<-

* A Região corresponde à Nut II.

Q Pesquisa de Oferta [Limpar Pesquisa](#)

Exemplo de pesquisa por oferta formativa:



PASSAPORTE QUALIFICA | PASSAPORTE QUALIFICA | **PESQUISA OFERTA FORMATIVA** | PESQUISA DE CENTROS | REGISTO INDIVIDUAL DE COMPETÊNCIAS

PESQUISA DE OFERTA FORMATIVA

Tipo de Pesquisa:

☒ Pesquisa por oferta formativa ☐ Pesquisa por unidade de formação (UC/UFCD)

Eu:

* Idade: 30 anos

* Último ano de escolaridade concluído: > 12º Ano

Quero:

Escolaridade: ->Selecione<-

Modalidade: Formação Modular

Área de Educação e Formação: ->Selecione<-

Qualificação: ->Selecione<-

De: 17/06/2019 a: 31/12/2019

Regime de Funcionamento: Pós-Laboral

Onde:

* Região: Norte


Concelho: Porto

Entidade: CESAE - Centro de Serviços e Apoio às Empresas

* A Região corresponde à Nut II.

Q Pesquisa de Oferta [Limpar Pesquisa](#)

Exemplo de pesquisa por oferta UFCDs:


 PASSAPORTE QUALIFICA

PASSAPORTE QUALIFICA PESQUISA OFERTA FORMATIVA PESQUISA DE CENTROS REGISTO INDIVIDUAL DE COMPETÊNCIAS

PESQUISA DE OFERTA FORMATIVA

Tipo de Pesquisa:

☐ Pesquisa por oferta formativa ☒ Pesquisa por unidade de formação (UC/UFCD)

Eu:

* Idade: 30 anos

* Último ano de escolaridade concluído: 12º Ano

Quero:

Escolaridade: ->Selecione<-

Código UFCD: 5405

Designação UFCD:

Área de Educação e Formação: ->Selecione<-

Qualificação: ->Selecione<-

De: 17/06/2019 a: 31/12/2019

Regime de Funcionamento: ->Selecione<-

Onde:

* Região: Norte

Concelho: Porto

Entidade: ->Selecione<-

* A Região corresponde à Nut II.

[Q Pesquisa de Oferta](#) [Limpar Pesquisa](#)

Os resultados da pesquisa são mostrados abaixo e podem ser visualizados os centros de formação que ministram essas UFCDs nas datas escolhidas.

De: 17/06/2019 a: 31/12/2019
 Regime de Funcionamento: ->Selecione<-

[Q Pesquisa de Oferta](#) [Limpar Pesquisa](#)

Lista de UC/UFCD		Ver Ações Formativas com a UC/UFCD
Código UC/UFCD	Designação UC/UFCD	
5405	Metodologia e gestão de projetos multimédia	ver >

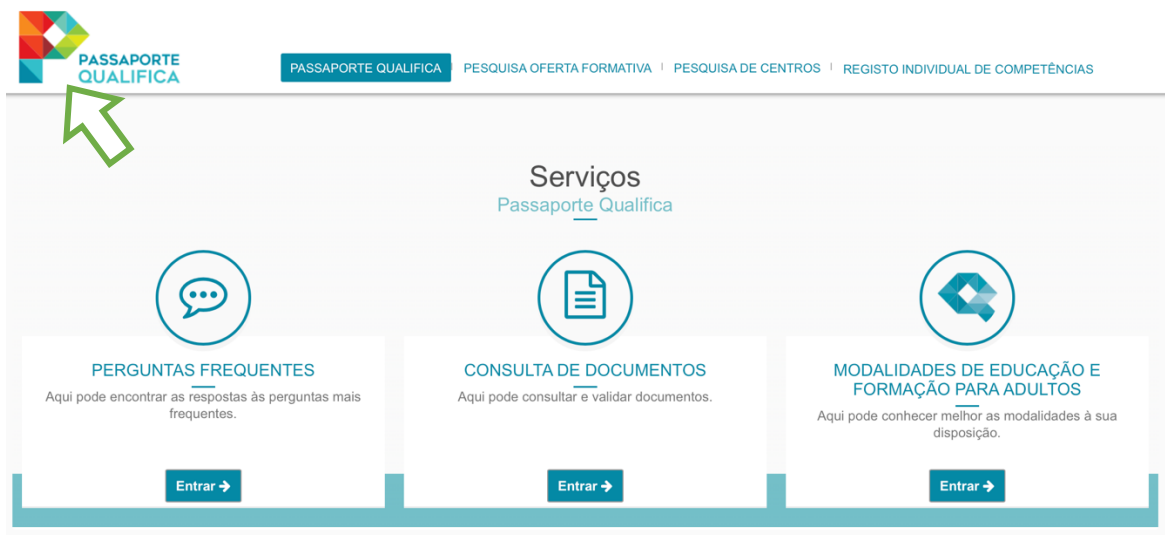
Lista de Ações Formativas									
Modalidade	Código	Entidade Formadora	Datas	Concelho	Estado	Plano	Morada	Mapa	Receber Notificações
Não existem resultados									

Parte 09 – Navegação geral no site

Passo 01

Pode navegar no site do passaporte qualifica.

Para tal, deve clicar no logotipo do Passaporte qualifica de forma a aceder à página inicial.



Passo 02

Esclarecer dúvidas sobre o passaporte qualifica.

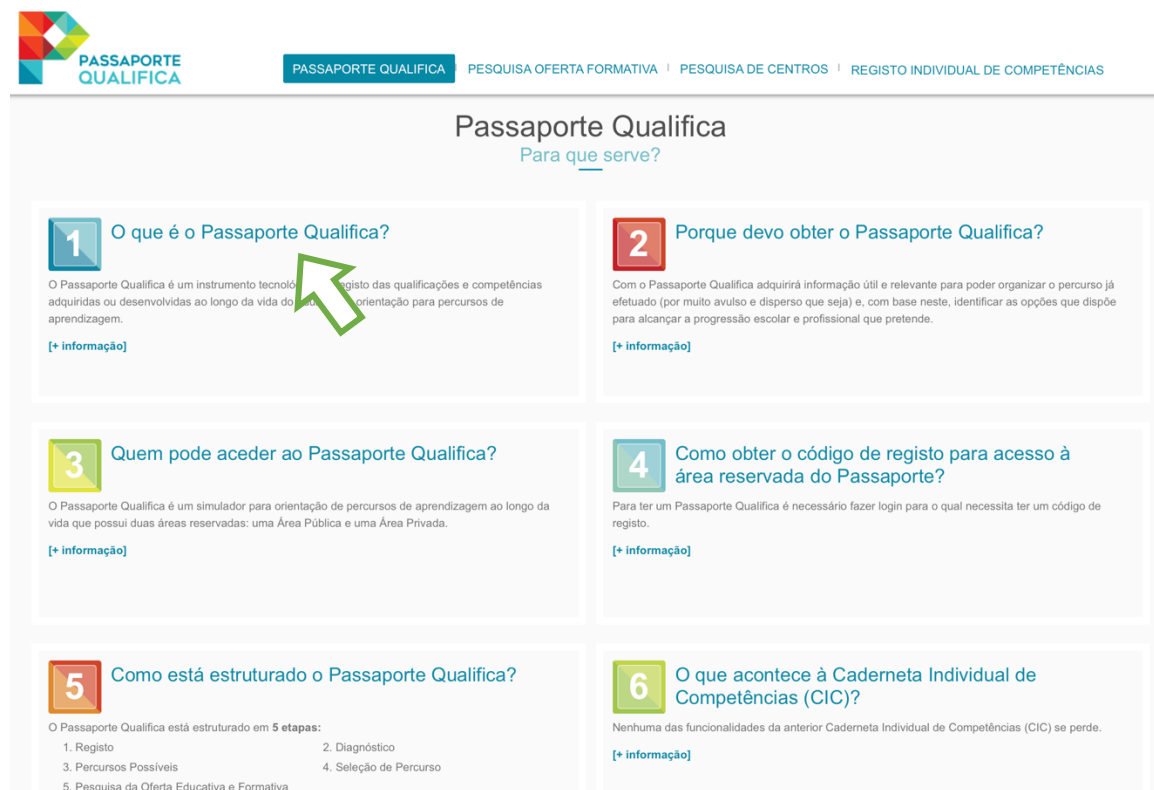
Pode esclarecer dúvidas e saber mais sobre o passaporte qualifica ao clicar no botão “Entrar” da secção das “Perguntas Frequentes”.



Passo 03

Obter mais informação sobre o passaporte qualifica.

Pode obter mais informação sobre o passaporte qualifica ao clicar nas perguntas que surgem na secção “Passaporte Qualifica Para que serve?”



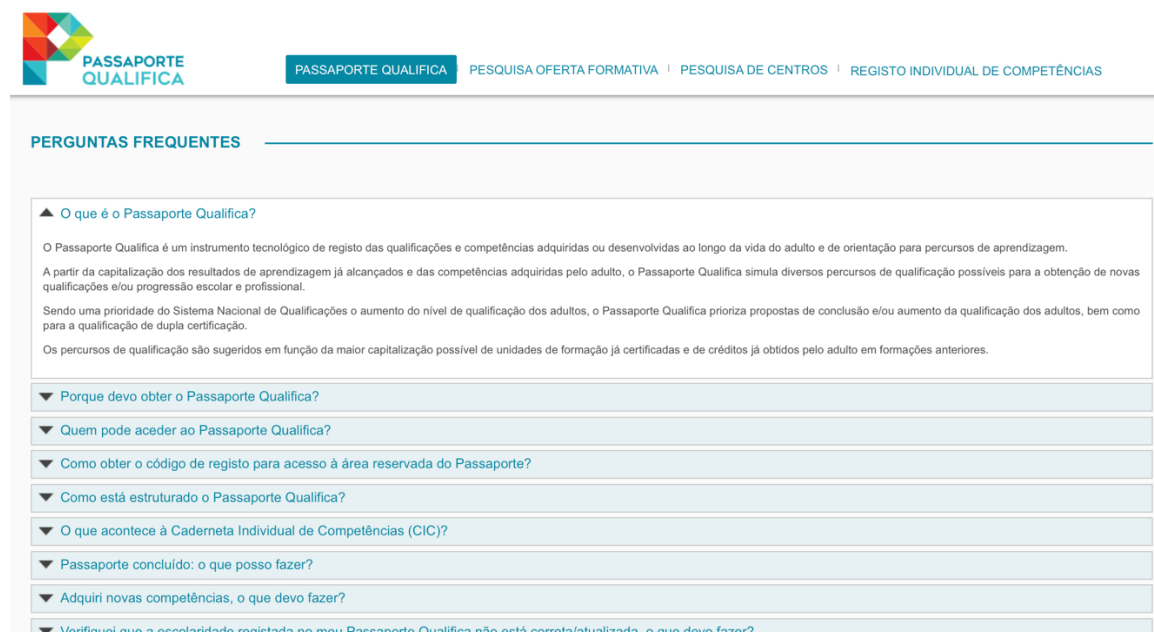
PASSAPORTE QUALIFICA PESQUISA OFERTA FORMATIVA | PESQUISA DE CENTROS | REGISTO INDIVIDUAL DE COMPETÊNCIAS

Passaporte Qualifica

Para que serve?

- 1 O que é o Passaporte Qualifica?**
O Passaporte Qualifica é um instrumento tecnológico de registo das qualificações e competências adquiridas ou desenvolvidas ao longo da vida do adulto e de orientação para percursos de aprendizagem.
[\[+ informação\]](#)
- 2 Porque devo obter o Passaporte Qualifica?**
Com o Passaporte Qualifica adquirirá informação útil e relevante para poder organizar o percurso já efetuado (por muito avulso e disperso que seja) e, com base neste, identificar as opções que dispõe para alcançar a progressão escolar e profissional que pretende.
[\[+ informação\]](#)
- 3 Quem pode aceder ao Passaporte Qualifica?**
O Passaporte Qualifica é um simulador para orientação de percursos de aprendizagem ao longo da vida que possui duas áreas reservadas: uma Área Pública e uma Área Privada.
[\[+ informação\]](#)
- 4 Como obter o código de registo para acesso à área reservada do Passaporte?**
Para ter um Passaporte Qualifica é necessário fazer login para o qual necessita ter um código de registo.
[\[+ informação\]](#)
- 5 Como está estruturado o Passaporte Qualifica?**
O Passaporte Qualifica está estruturado em 5 etapas:
1. Registo 2. Diagnóstico
3. Percursos Possíveis 4. Seleção de Percurso
5. Pesquisa da Oferta Educativa e Formativa
- 6 O que acontece à Caderneta Individual de Competências (CIC)?**
Nenhuma das funcionalidades da anterior Caderneta Individual de Competências (CIC) se perde.
[\[+ informação\]](#)

Exemplo de um conjunto de perguntas e respostas sobre o Passaporte Qualifica.



PASSAPORTE QUALIFICA PESQUISA OFERTA FORMATIVA | PESQUISA DE CENTROS | REGISTO INDIVIDUAL DE COMPETÊNCIAS

PERGUNTAS FREQUENTES

- ▲ **O que é o Passaporte Qualifica?**
O Passaporte Qualifica é um instrumento tecnológico de registo das qualificações e competências adquiridas ou desenvolvidas ao longo da vida do adulto e de orientação para percursos de aprendizagem.
A partir da capitalização dos resultados de aprendizagem já alcançados e das competências adquiridas pelo adulto, o Passaporte Qualifica simula diversos percursos de qualificação possíveis para a obtenção de novas qualificações e/ou progressão escolar e profissional.
Sendo uma prioridade do Sistema Nacional de Qualificações o aumento do nível de qualificação dos adultos, o Passaporte Qualifica prioriza propostas de conclusão e/ou aumento da qualificação dos adultos, bem como para a qualificação de dupla certificação.
Os percursos de qualificação são sugeridos em função da maior capitalização possível de unidades de formação já certificadas e de créditos já obtidos pelo adulto em formações anteriores.
- ▼ **Porque devo obter o Passaporte Qualifica?**
- ▼ **Quem pode aceder ao Passaporte Qualifica?**
- ▼ **Como obter o código de registo para acesso à área reservada do Passaporte?**
- ▼ **Como está estruturado o Passaporte Qualifica?**
- ▼ **O que acontece à Caderneta Individual de Competências (CIC)?**
- ▼ **Passaporte concluído: o que posso fazer?**
- ▼ **Adquirir novas competências, o que devo fazer?**
- ▼ **Verifiquei que a escolaridade registada no meu Passaporte Qualifica não está correta/atualizada. o que devo fazer?**